

ACTIVITATS RELIGIÓ CURS 2019-2020 (08-6-2020) SETMANA 7

CICLE SUPERIOR

RELIGIÓ

Continuem estudiant les religions monoteistes o també nomenades grans religions. Aquesta darrera setmana fem l'Hinduisme.

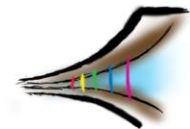


L'hinduisme es un sistema religiós molt complex. A l'hinduisme no hi ha cap fundador o un origen clarament definit.

Per conèixer-lo cal anar a buscar les arrels a les anomenades civilitzacions de la vall de la Indus .Aquesta civilització va tenir una etapa de gran expansió entre 3500 i el 1500 aC. D'aquest poble coneixem uns himnes sagrats, els vedes que ens parlen de les veritats fonamentals de la religió. Brahma, Vishnu i Shiva, les divinitats més importants de l'hinduisme, apareixen en la literatura vàdica.

Hi ha dos conceptes fonamentals dins de l'hinduisme. Brahman i Atman.


Brahman és l'absolut, la realitat última. Per entendre aquest concepte se'n explica una història en la que un pare va ensenyar al seu fill que era Brahman: va demanar-li que servís al pare per explicar el seu fill que la presència de Brahman al món era com la sal del plat d'aigua. L'Atman pot ésser definit com l'anima individual .Molts hindús creuen en Atman com a part de Brahman, ja que Atman i Brahman són idèntics únics i alhora la mateixa cosa.



Creuen en la reencarnació successiva fins arribar a fusionar-se amb l'Absolut o Brahman. Un camí per arribar-hi és el ioga.

Els gurus son persones sagrades que es dediquen a ensenyar als deixebles les creences i pràctiques hinduistes.

HINDUISME

SÍMBOL	FUNDADOR	DÉUS	CREENCES I NORMES	FESTES
	No té fundador conegut. Va sorgir fa uns tres mil anys, a partir de cultes i creences populars.	Té tres déus importants: <ul style="list-style-type: none"> • BRAHMA Creador de l' Univers i dels sers vius. • VIXNU és el déu que protegeix del mal a tot l' Univers. • XIVA és el déu que destrueix l' Univers i és el déu de la dansa. 	<ul style="list-style-type: none"> • Creuen que després de la mort arriben a una nova vida i es reencarnen en un altre ser viu. <ul style="list-style-type: none"> □ Comportar-se rectament. □ No ser violents i viure pobrament. □ Tenen dos animals sagrats: LA VACA no mengen carn de vaca. L' ELEFANT símbol de força i sabiduria. EL GANGES és el riu sagrat , banyar-se en el riu és purificar-se 	<ul style="list-style-type: none"> □ FESTA DE DIVALI , festa de la llum, es celebra el dia d' Any Nou. □ FESTA DE HOLI festa primaveral dedicada a la fertilitat dura dos dies. Consisteix en llançar-se pols de colors que simbolitzen els colors de les flors que sortiran a la primavera.
LLIBRES	LLOCS RELIGIOSOS	REPRESENTATS RELIGIOSOS		
□ ELS VEDES contenen reflexions sobre déu i oracions.	□ LES PAGODES	EL LAMA		

Clica a sobre de enllaç i veuràs des de l'origen de la religió.

https://www.youtube.com/watch?v=-xME90s_MLI&list=PL7_8tUdg9LmGedZ-ELIAOO-S2CFUD4GcD&index=3

Cliqueu en els dibuixos de la foto següent i busqueu L'Hinduisme.

- 1.- Ordinador: trobareu Les dones i la religió.
- 2.- Trencaclosques: trobareu Divinitats éssers sobrenaturals i relats.
- 3.- Catifa d'estel blau: trobareu el tema que es diu: Especialistes
- 4.- Cartell "Super Star": Personatges.
- 5.- Pantalla blanca: presentació i origen.

- 6.- Calendari: cerimònies i ritus.
- 7.- Cartells: Art i símbols. Sistema social i de valors. Culte i oracions.
- 8.- Pantalla ordinador: Cinema i música
- 9.- Textos fonamentals.



http://recursos.cnice.mec.es/religiones/cat/index_alumno.htm

Amb aquestes activitats podeu recordar coses que hem començat a estudiar a classe i també aprofundir una mica més sobre el tema.

Espero que us agradin i aviat seguirem estudiant més cosetes.

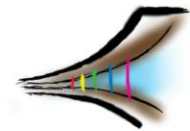
Després de visualitzar el vídeo Hinduisme podeu fer aquest joc de “pasapalabra de les religions”.

ACTIVITAT

Ja hem acabat de veure les religions més importants del món. Ara ja sabem algunes coses importants de cada una d'elles i poden parlar i donar les nostres opinions sobre cada religió, ja sabeu que per poder parlar o donar la nostra opinió s'ha de conèixer abans.

La següent activitat que us proposo , penso que serà molt divertida per a tots i totes vosaltres.

Us proposo fer un joc “ EL PASAPALABRA”, el coneixeu oi? És molt divertit!!! Sabeu com es juga?



1.- Cadascú de vosaltres haureu de fer un Pasapalabra. Us animeu!! Vinga que serà divertit!

Us explico el tema serà Pasapalabra de les Religions. El pasapalabra s'ha de fer amb tot l'abecedari ,haureu de pensar una paraula que comenci per una consonant i/o vocal, o una paraula que contingui la consonant i/o la vocal, i després escriure una pista o definició de la paraula. Us poso un exemple que serà la manera més fàcil perquè ho entengueu.

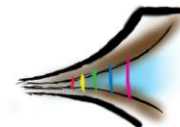
EXEMPLE:

1. Paraula que comença per la B Llibre sagrat dels cristians : Bíblia.
2. Paraula que conté la O Festa hindú que marca l'inici de la primavera: Holi.

A continuació us he fet una quadrícula amb les lletres de l'abecedari, l'espai per escriure la definició o pista i un altre espai per poder escriure la paraula,(aquest espai el deixareu en blanc perquè la persona a qui li toqui el pasapalabra escrigui la paraula).

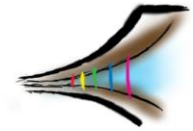
Si hi ha alguna lletra de l'abecedari que no sabeu què posar la podeu deixar en blanc, però que siguin les menys possibles.

Si teniu algun problema ja sabeu que em podeu escriure i us resoldre el dubte.



LLETRA	DEFINICIÓ	PARAULA
A		
B		
C		
D		
E		
F		
G		
H		
I		
J		
K		
L		
M		
N		
O		
P		
Q		
R		
S		
T		
U		
V		
W		
X		
Y		
Z		

Generalitat de Catalunya
Departament d'Educació
Escola Mossèn Jacint Verdaguer



ESCOLA MM. C. VERDAGUER
SEGUR DE CALAFELL