

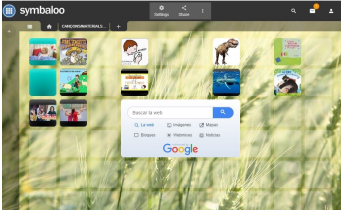





# TAREAS SEMANALES INFANTIL **P3** (CASTELLANO)

## SEMANA DEL 8 AL 12 DE JUNIO 2020



**ACTIVIDADES “OBLIGATORIAS” PARA ENVIAR POR E-MAIL**  
 SI QUERÉIS, PODÉIS ENVIARNOS OTRAS DE FORMA LIBRE.

BLOQUES	ACTIVIDADES
 <p><b>DESCUBRIMOS LAS LETRAS Y HABLAMOS</b></p>	<ul style="list-style-type: none"> <li><b>ENCUENTRA TU NOMBRE (FICHA INTERACTIVA)</b>  <b>PINCHA EN LA NUBE DE TU CLASE Y DESPUÉS EN TU NOMBRE.</b></li> </ul> <div style="display: flex; justify-content: space-around; align-items: center;"> <div data-bbox="598 757 957 981" style="border: 1px solid black; border-radius: 50%; padding: 10px; text-align: center;">                 BUSCA EL TEU                  NOM PROPÍ 6                  COPS.                   P3A             </div> <div data-bbox="1024 757 1383 981" style="border: 1px solid black; border-radius: 50%; padding: 10px; text-align: center;">                 BUSCA EL TEU                  NOM PROPÍ 6                  COPS.                   P3B             </div>  </div> <ul style="list-style-type: none"> <li><b>SYMBALOO:</b> Ver foto para canciones, vídeos y cuentos anteriores.</li> </ul> 
 <p><b>JUGAMOS CON LAS MATES</b></p>	<ul style="list-style-type: none"> <li><b>¿TE ATREVES A HACER TRENES NUEVOS?</b>  <b>AQUÍ TIENES DOS PROPUESTAS. ÁNIMO : )</b></li> </ul> <div style="display: flex; justify-content: space-around; align-items: center;"> <div data-bbox="609 1572 869 1675" style="border: 1px solid black; border-radius: 50%; padding: 10px; text-align: center;">                 TREN FIGURES                  GEOMÉTRIQUES                  P3A             </div> <div data-bbox="1008 1572 1268 1675" style="border: 1px solid black; border-radius: 50%; padding: 10px; text-align: center;">                 TREN FIGURES                  GEOMÉTRIQUES                  P3B             </div>  </div> <ul style="list-style-type: none"> <li><b>Y AHORA PRUEBA CON LOS NÚMEROS</b></li> </ul> <div style="display: flex; justify-content: space-around; align-items: center;"> <div data-bbox="619 1818 896 1930" style="border: 1px solid black; padding: 10px; text-align: center;">                 FEM TRENS AMB ELS                  NÚMEROS                  P3A             </div> <div data-bbox="1008 1818 1289 1930" style="border: 1px solid black; padding: 10px; text-align: center;">                 FEM TRENS AMB ELS                  NÚMEROS                  P3B             </div>  </div>



**¡NOS MOVEMOS Y JUGAMOS!**

## JUEGO LIBRE

SEGUID, COMO SIEMPRE, JUGANDO MUCHO EN CASA, PERO TAMBIÉN, APROVECHAR QUE PODEMOS SALIR A LA CALLE PARA CORRER, SALTAR, PATINAR, IR EN BICICLETA, PRACTICAR EL DEPORTE QUE MÁS OS GUSTA..... DISFRUTANDO, AHORA QUE PODÉIS, DEL AIRE LIBRE

## PSICO

Esta semana vamos a trabajar la motricidad fina , que es muy importante. Eso quiere decir ser precisos y coordinar de manera simultánea ojos, manos y dedos. Para ello crearemos un juego como el de la fotografía con el material que tengáis por casa. Podéis poner a los rollos colores, números, formas... y antes de jugar tenéis que decidir por cuales tiene que pasar la bola. (Puede ser una bola de papel). ¡Y ya podéis empezar!



## ARTE



❖ Primero cortaremos una fruta o una verdura por la mitad.

❖ Seca la superficie cortada de la fruta con papel de cocina.

❖ Aplica una capa de pintura con un pincel si tenéis a casa, sobre la fruta cortada.

❖ Estampa la fruta haciendo presión sobre un papel en blanco.

¡Ya tenéis la vuestra obra de arte!



## ¡SOMOS ARTISTAS!

## MÚSICA

Hola pequeños músicos. ¡Ya estamos en la recta final del curso! Habéis trabajado mucho y como grandes músicos y bailarines que sois os dejo una canción muy divertida de los instrumentos. Podéis bailarla como queráis (imitando como si tocaras el instrumento).

¡¡¡SEGURO QUE LO HACEIS GENIAL!!!

### [LOS INSTRUMENTOS](#)



## SESIÓN DE CUENTO

ESTA SEMANA LAS NARRADORAS DE LOS CUENTOS SON MUY ESPECIALES, QUIERES ESCUCHARLAS Y VER SI ADIVINAS QUIÉNES SON?

- [“L'erugueta goluda”](#) por Eric Carle (versión de láminas, explicado por Susana Díez)
- [“EL GIGANTE RODRIGO”](#) escrito y narrado por Maitane Prats



**HAZ DE FOTÓGRAFO/A:**  
HAZ UNA FOTO DE TU LUGAR FAVORITO DONDE APAREZCA TAMBIÉN, TU MANO O MANOS HACIENDO ALGUNO DE ESTOS GESTOS QUE SIGNIFICAN “TE QUIERO”. **¡ENVIANOSLA!**



## TUTORÍA



PINCHA AQUÍ

**AQUÍ TENÉIS NUESTRAS FOTOS :)**

- CANCIÓN DE REGALO: [QUIERO ABRAZARTE CUANDO TODO ACABE \(YOUTUBE\)](#)

# TASQUES SETMANALS INFANTIL **P3** (CATALÀ)

## SETMANA DEL 8 AL 12 DE JUNY 2020



**ACTIVITATS "OBLIGATÒRIES" PER ENVIAR PER E-MAIL.**

SI VOLEU, PODEU ENVIAR-NOS ALTRES DE FORMA LLIURE.

BLOCS	ACTIVITATS
 <p><b>DESCOBRIM LES LLETRES I PARLEM</b></p>	<ul style="list-style-type: none"> <li><b>TROBA EL TEU NOM (FITXA INTERACTIVA) PUNXA AL NÚVOL DE LA TEVA CLASSE I DESPRÉS AL TEU NOM.</b></li> </ul> <div style="display: flex; justify-content: space-around; align-items: center;"> <div data-bbox="603 741 960 958" style="border: 1px solid black; border-radius: 50%; padding: 10px; text-align: center;"> <p>BUSCA EL TEU NOM PROPI 6 COPS.</p> <p>P3A</p> </div> <div data-bbox="1027 741 1385 958" style="border: 1px solid black; border-radius: 50%; padding: 10px; text-align: center;"> <p>BUSCA EL TEU NOM PROPI 6 COPS.</p> <p>P3B</p> </div>  </div> <ul style="list-style-type: none"> <li><b>SYMBALOO: Veure foto per cançons, vídeos i contes anteriors.</b></li> </ul> 
 <p><b>JUGUEM AMB LES MATES</b></p>	<ul style="list-style-type: none"> <li><b>T'ATREVEIXES A FER DIFERENTS TRENS? AQUÍ TENS DUES PROPOSTES. ÀNIM : )</b></li> </ul> <div style="display: flex; justify-content: space-around; align-items: center;"> <div data-bbox="611 1547 871 1648" style="border: 1px solid black; border-radius: 50%; padding: 10px; text-align: center;"> <p>TREN FIGURES GEOMÈTRIQUES</p> <p>P3A</p> </div> <div data-bbox="1011 1547 1272 1648" style="border: 1px solid black; border-radius: 50%; padding: 10px; text-align: center;"> <p>TREN FIGURES GEOMÈTRIQUES</p> <p>P3B</p> </div>  </div> <ul style="list-style-type: none"> <li><b>I ARA PROVA AMB ELS NÚMEROS</b></li> </ul> <div style="display: flex; justify-content: space-around; align-items: center;"> <div data-bbox="624 1794 900 1912" style="border: 1px solid black; padding: 10px; text-align: center;"> <p>FEM TRENS AMB ELS NÚMEROS</p> <p>P3A</p> </div> <div data-bbox="1015 1794 1291 1912" style="border: 1px solid black; padding: 10px; text-align: center;"> <p>FEM TRENS AMB ELS NÚMEROS</p> <p>P3B</p> </div>  </div>





## ENS MOVEM I JUGUEM!

## JOC LLIURE

SEGUIU, COM SEMPRE, JUGANT MOLT A CASA, PERÒ TAMBÉ, APROFITEU QUE PODEU SORTIR AL CARRER PER CÓRRER, SALTAR, PATINAR, ANAR EN BICICLETA, PRACTICAR L'ESPORT QUE MÉS US AGRADI..... GAUDINT-NE, ARA QUE PODEU, DE L'AIRE LLIURE

## PSICO

Aquesta setmana treballarem la motricitat fina, ja que és molt important. Això vol dir ser precisos i coordinar de manera simultània els ulls, les mans i els dits. Per això crearem un joc com el de la fotografia amb el material que tingueu per casa. Podeu posar als tubs: colors, números, formes... Abans de jugar heu de decidir per quins ha de passar la bola. (Pot ser una bola de paper) I ja podeu començar!



## ART

- ❖ Primer tallarem una fruita o una verdura per la meitat .
- ❖ S'asseca la superfície tallada de la fruita amb paper de cuina.
- ❖ S'aplica una capa de pintura amb un pinzell si teniu a casa, sobre la fruita tallada.
- ❖ Estampa la fruita fent pressió sobre un paper en blanc.

Ja teniu la vostra **obra d'art!**



## MÚSICA



Hola petits músics ja estem en la recta final del curs!!! Heu treballat molt i com a grans músics i ballarins que sou us deixo una cançó molt divertida dels instruments. Podeu ballar-la imitant com si tocareu l'instrument.

SEGUR QUE HO FEU GENIAL!!!

[ELS INSTRUMENTS](#)

FEM D'ARTISTES!



SESSIÓ CONTE

AQUESTA SETMANA LES NARRADORES DELS CONTES SÓN MOLT ESPECIALS, VOLS ESCOLTAR-LES I VEURE SI ENDEVINES QUI SÓN?


- [L'erugueta goluda](#) per Eric Carle (versió de làmines, explicat per Susana Díez)
- ["EL GIGANTE RODRIGO"](#) escrit i narrat per Maitane Prats



TUTORIA



**FES DE FOTÒGRAF/A:**  
FES UNA FOTO DEL LLOC QUE MÉS T'AGRADA, ON SURTI TAMBÉ, LA TEVA MÀ O MANS FENT ALGUN D'AQUESTS GESTOS QUE SIGNIFIQUEN "T'ESTIMO".  
**ENVIA'NS-LA!**



PUNXA AQUÍ

[AQUÍ TENIU LES NOSTRES FOTOS :\)](#)

- CANÇÓ DE REGAL: [QUIERO ABRAZARTE CUANDO TODO ACABE \(YOUTUBE\)](#)

