

Bon dia nens, nenes i famílies!

Seguim amb les tasques de música. Aquesta setmana heu d'entrar a aquest enllaç:

Música 3ra setmana

Si teniu problemes amb l'enllaç el podeu copiar i enganxar al buscador d'internet:

<https://view.genial.ly/5eb169ef54415e0d3e4f26a8/interactive-content-3r-musica-3ra-setmana>

Recordeu que podeu practicar tantes vegades com ho necessiteu abans de fer-vos vídeos i enviar les feines!!! Com més practiqueu, millor us sortirà!

Si teniu problemes per **adjuntar vídeos** al e-mail us recomano que entreu a:

<https://wetransfer.com/>

No és necessari registrar-se. Els passos a seguir són:

1. Adjuntar el vídeo / 2. Escriure l'e-mail de la vostra classe / 3. Escriure el vostre e-mail / 4. Us enviaran un codi al vostre e-mail que haureu d'introduir a la web del wetransfer per poder enviar-lo.

Pels que no heu vist les propostes de la **segona setmana**, les podreu veure entrant aquí: [Música segona setmana](#)

A la propera pàgina us poso la captura de les pantalles de la presentació del genially per si algun nen o nena té problemes de visualització. No obstant, necessitareu entrar als enllaços dels vídeos, àudios... per poder realitzar les activitats.

Els nens i les nenes que fins ara ho heu estat fent sense problemes, seguiu com sempre!

M'encantarà veure-us en fotos i en vídeos realitzant les propostes de música.

Una forta abraçada,

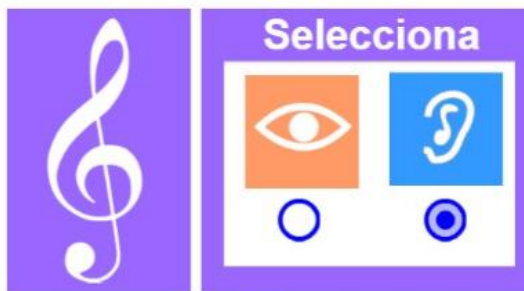
Laura.



01 RECONeixEM LES NOTES MUSICALS



1 Vas practicar prou al joc de caçar les notes? Mira aquest vídeo atentament. Després ho hauràs de fer tu! A la propera pàgina t'ho explicaré millor.



Per seguir
practicant!



VÍDEO: https://www.youtube.com/watch?v=K8c4bpTI7Oc&feature=emb_title

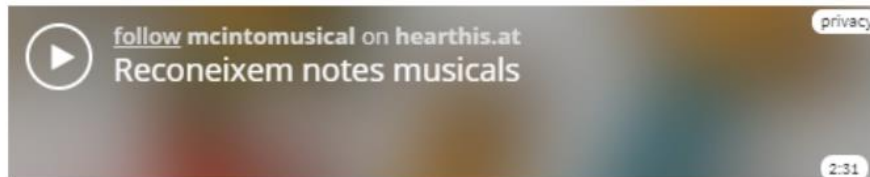
JOC DE CAÇAR LES NOTES: <https://aprendomusica.com/const2/03atrapanotas/atrapanotas.html>

01 RECONeixEM LES NOTES MUSICALS



2 Ara que ja has pogut tornar a practicar al joc de caçar notes i has vist el vídeo, hauries d'agafar 4 fulls en blanc o en color (també els pots pintar arrossegant un plastidecor). A cada full li has de posar el nom d'una nota: **DO - MI - SOL - LA**.

3 Un cop fet això, hauràs de posar l'àudio següent i començar a practicar!



1. Escoltar la melodia.
2. Assenyalar amb el peu (si o fas al terra) o amb la mà (si ho fas sobre d'una taula) les notes que has sentit.
3. Escoltar la solució i preparar-te per la melodia següent.

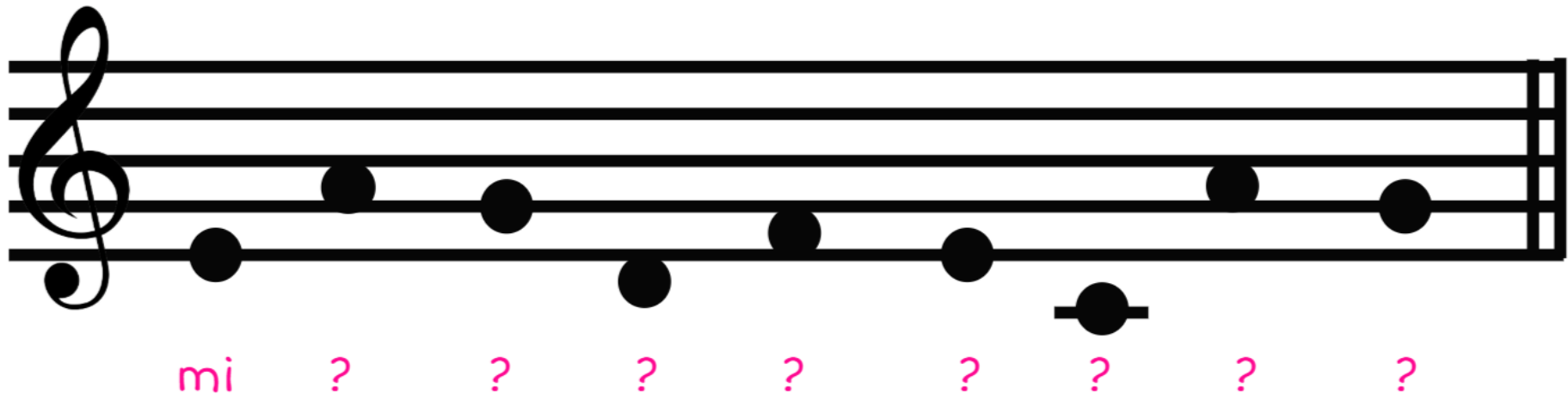
Quan hakis practicat prou, t'hauràs de gravar en vídeo!

ÀUDIO: <https://hearthis.at/mcintomusical-rm/melodies-3r/Jw5/>

01 RECONEIEM LES NOTES MUSICALS



- 4 Agafa un full i un regle i dibuixa aquest pentagrama, amb la clau de sol (començant a la 2na línia!) i les notes. Hauràs de posar el **nom de les notes** a sota de cada una d'elles. La primera ja la tens feta!



02 PRACTIQUEM MELODIES



Aquí et deixo un piano virtual per a que puguis practicar melodies. Hauràs de clicar la imatge per accedir-hi. No caldrà que em retornis res!



Marca aquesta casella per veure el nom de les notes!



PIANO VIRTUAL: <https://www.imusic-school.com/es/herramientas/piano-en-linea/>

RESUM DE LES FEINES

01. RECONeixEM LES NOTES MUSICALS

Ex. 3: gravació en vídeo realitzant l'exercici.
Ex. 4: dibuixar el pentagrama amb la clau de sol i les notes que hi apareixen. Posar el nom de les notes a sota de cada una d'elles.

02. PRACTIQUEM MELODIES

Practicar amb el piano. No cal que retorneu cap vídeo.

FINs AVIAT!!!!

Laura

