







TAREAS SEMANALES INFANTIL **P3** (CASTELLANO)

SEMANA DEL 4 AL 8 DE MAYO 2020



ACTIVIDADES "OBLIGATORIAS" PARA ENVIAR POR E-MAIL
SI QUERÉIS, PODÉIS ENVIARNOS OTRAS DE FORMA LIBRE.

BLOQUES	ACTIVIDADES
 <p>DESCUBRIMOS LAS LETRAS Y HABLAMOS</p>	<ul style="list-style-type: none">• Canción "ELS DIES DE LA SETMANA" (Dàmaris Gelabert)• Refrán "LA PRIMAVERA": podéis aprender este refrán y decírselo a vuestros familiares.• Composición nombre: ¿jugamos de una forma divertida? Mirad aquí cómo hacerlo. También podéis probar esta otra forma.• ¿Practicamos con nuestra letra maquinista (la primera letra de nuestro nombre)? Mirad aquí cómo hacerlo.
 <p>JUGAMOS CON LAS MATES</p>	<ul style="list-style-type: none">• Serie TREN DE LA COCINA. ¿Practicásteis mucho la semana pasada con las cucharas y los cuchillos? ¡Seguro que os divertisteis!  Esta semana queremos ver vuestros trenes. Enviadnos un vídeo haciendo toda la actividad vosotros solos. Primero, podéis hacer la serie con la ayuda del dibujo y después, la serie sin ver el dibujo. Pinchad la foto para recordar el video de la actividad.  <p>*AMPLIACIÓN: Si ya nos enviasteis el video haciendo la serie, podéis inventar un tren nuevo con otros 2 o 3 utensilios de cocina diferentes y enviarnos otro vídeo. Recordar de hacerlo con ayuda del dibujo y después sin ayuda. Como por ejemplo:</p>  <hr/> <ul style="list-style-type: none">• ¿PONEMOS LA MESA JUNTOS? En casa también se pueden aprender muchas cosas importantes y diferentes de la escuela. Cosas que os harán ser más grandes y ayudar a vuestra familia. (Pinchad la foto para ver el video)  <p>¡OÍDO COCINA!</p>



NOS MOVEMOS Y JUGAMOS!

JUEGO LIBRE: No os olvidéis de disfrutar mucho solos/as y/o con la familia jugando con vuestros juegos y juguetes preferidos.

PSICO

1. EQUILIBRIO: Queremos trabajar el equilibrio como hacíamos en las clases de psico con los saquitos. Tenéis que ponerlo en la cabeza un peluche o algo parecido que tengáis. Sin tocarlo con las manos y **sin que se caiga, transportarlo de un sitio a otro de la casa.**



2. DESPLAZARSE: Tendréis que desplazaros por toda vuestra casa de la manera en que se mueven los siguientes animales: **PERRO, SERPIENTE, CANGURO, PÁJARO, ELEFANTE, RANA, MONO.**

Enviad una foto o un vídeo de las 2 actividades! :)



SOMOS ARTISTAS!



ARTE

Aprovechando que es la primavera, vamos a hacer una [mariposa](#), con un rulo de papel higiénico. Decora la mariposa con los materiales que tengas en casa.

MÚSICA

Hola pequeños músicos ¿Estáis preparados para hacer música? Esta semana bailaremos la canción del León vergonzoso que tanto os gusta.

[El león vergonzoso](#)



SESIÓN DE CUENTO

- David Melling, [“En Bru necesita una abraçada”](#), Ed. Baula. (Youtube: narración por Mamen Junza)
- Adaptación del cuento [“En Bru necesita una abraçada”](#) por Bernat Metge Inicial (versión leída por niños/as de Ciclo Inicial)
- [Recibe este abrazo hasta que pueda dártelo en persona.](#) Clickad aquí y tendréis una sorpresa...



TUTORÍA

- **CARIÑOGRAMA:** [¡Aquí tenéis nuestros cariñogramas pequeños y pequeñas!](#)

¿Os animáis a hacer un dibujo vosotros solos para vuestros compañeros y compañeras de la clase de las “BALENES i REX”? No olvidéis poner vuestro nombre y pedir a un familiar que os escriba una palabra bonita.

Esperamos la foto de vuestro CARIÑOGRAMA!

Quando los tengamos todos os los haremos llegar.



TASQUES SETMANALS INFANTIL **P3** (CATALÀ)

DE DILLUNS 4 FINS 8 DE MAIG 2020



ACTIVITATS "OBLIGATÒRIES" PER ENVIAR PER E-MAIL.

SI VOLEU, PODEU ENVIAR-NOS ALTRES DE FORMA LLIURE.

BLOCS

ACTIVITATS




DESCOBRIM LES LLETRES I PARLEM

- Cancó **"ELS DIES DE LA SETMANA"** (Dàmaris Gelabert)
- Dita **"LA PRIMAVERA"**: podeu aprendre aquesta dita i dir-la als vostres familiars.
- Composició nom: juguem a fer-ho d'una forma divertida? **Mireu aquí com fer-ho.** També podeu **provar aquesta altra opció.**
- Practiquem amb la nostra lletra maquinista (la primera lletra del nostre nom)? **Mireu aquí com fer-ho.**



JUGUEM AMB LES MATES


- Sèrie ***TREN DE LA CUINA***: Vau practicar molt la setmana passada amb les culleres i els ganivets? Segur que us vau divertir! 
Aquesta setmana volem veure els vostres trens.
Envieu-nos un video fent tota la activitat sencera vosaltres sols/es. Primer, fent la sèrie amb l'ajuda del dibuix i després, sense veure el dibuix. Feu clic a la foto per recordar l'activitat.



***AMPLIACIÓ:** Si ja vau enviar el video fent la sèrie, podeu inventar un nou tren amb altres 2 o 3 utensilis de cuina i **enviar-nos un altre video. Recordeu fer-ho amb ajuda del dibuix i després, sense ajuda.** Com per exemple:



- **PAREM LA TAULA JUNTS?** A casa es poden aprendre moltes coses diferents però i molt importants que us faran ser més grans i responsables! Què us sembla si provem aquesta setmana.
Feu clic a la foto per veure el vídeo exemple.



" OÍDO COCINA"!



ENS MOVEM I JUGUEM!

JOC LLIURE: No us oblideu de gaudir molt sols/es i/o amb la família jugant amb els vostres jocs i joguines preferits.

PSICO



1. EQUILIBRI: Volem treballar l'equilibri com fèiem a les classes de psico amb els saquets! Heu de posar-vos al cap un peluix que tingueu per casa i sense tocar-lo amb les mans i **sense que caigui, transportar-lo d'un lloc a l'altre de la casa.**

2. DESPLAÇAMENTS: Haureu de desplaçar-vos per tota la vostra casa de la manera que es mouen els següents animals: **GOS, SERP, CANGUR, OCELL, ELEFANT, GRANOTA, MICO.**

[Envieu una foto o un vídeo de les activitats! :\)](#)



FEM D'ARTISTES!



ART

Aprofitant que és la primavera anem a fer una [papallona](#) amb rotllo de paper higiènic. Decora-la amb materials que tinguis per casa i com tu vulguis.

MÚSICA

Hola petits músics! Esteu preparats per fer música? Aquesta setmana ballarem la cançó del Lleó vergonyós que tant us agrada.

[EL LLEÓ VERGONYÓS](#)



SESSIÓ CONTE

- David Melling, [“En Bru necessita una abraçada”](#), Ed. Baula. (Youtube: narració per Mamen Junza)
- Adaptació del conte [“En Bru necessita una abraçada”](#) per Bernat Metge Inicial (versió llegida per nens/es de Cicle Inicial)
- [Recibe este abrazo hasta que pueda dártelo en persona.](#) Cliqueu aquí y tindreu una sorpresa...



TUTORÍA

ESTIMAGRAMA: BALENES I REX, [AQUÍ US FEM ARRIBAR ELS NOSTRES ESTIMAGRAMES!!!](#)

Esperem que us agradin molt!



Ara us toca a vosaltres, d'acord? Feu un dibuix lliure vosaltres sols per a tots/es els vostres companys/es de P3A i P3B! No oblideu posar el vostre nom i demaneu que un familiar us escrigui una paraula bonica.

[Esperem la foto del vostre ESTIMAGRAMA!](#)

Quan els tinguem tots farem de carteres i us els farem arribar!

