


TAREAS SEMANALES INFANTIL **P3** (CASTELLANO)

SEMANA DEL 18 AL 22 DE MAYO 2020



ACTIVIDADES "OBLIGATORIAS" PARA ENVIAR POR E-MAIL
SI QUERÉIS, PODÉIS ENVIARNOS OTRAS DE FORMA LIBRE.

BLOQUES



**DESCUBRIMOS
LAS LETRAS Y
HABLAMOS**

ACTIVIDADES

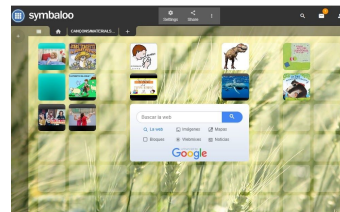
- **MUEVE LA BOCA COMO EL MONO.** ¡¡Es súper divertido!!
- **LETRA MAQUINISTA** (la primera letra de nuestro nombre)
 - Recuerda y practica el sonido de las letras maquinistas de tus compañeros/as.

BALENES P3A

REX

Os atrevéis a hacerlo vosotros/as? Podéis grabar un vídeo diciendo el sonido de la letra y el nombre de vuestro compañero/a que empieza por esa letra.

- Y ahora buscar 3 cosas/objetos que empiecen por vuestra letra maquinista. **Mirad aquí cómo hacerlo.**
- **SYMBALOO:** **Ver foto para canciones, vídeos y cuentos anteriores.**

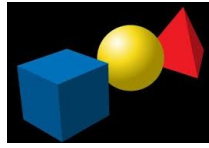


**JUGAMOS CON
LAS MATES**

- **HACEMOS FAMILIAS-CASAS DE COLORES:**
¿Cuántas casas hicisteis la semana pasada?
Enviarnos un video haciendo solos/as, la actividad que os mostramos en el video. recordad decir el nombre de los colores ("vermell, verd, blau i groc"). **Pinchar en la foto para ver la actividad.**



- **LA RAMPA DIVERTIDA (CUERPOS GEOMÉTRICOS):** Esta semana podéis jugar a este juego y descubrir qué objetos ruedan o no ruedan al caer. [Pinchar la foto para ver la actividad.](#)



¡A DIVERTIRSE MUCHO!



JUEGO LIBRE: Ahora que ya podéis salir un ratito a la calle, seguro que os lo pasáis súper súper bien paseando con vuestra familia o yendo en bicicleta, patines o patinete. **¡¡Disfrutad muchísimo!!**



¡NOS MOVEMOS Y JUGAMOS!

PSICO

DENTRO, FUERA, ARRIBA, ABAJO

1º -> Haz un círculo en el suelo con lo que quieras (tiza, un pañuelo...)

2º-> Ponte cerca de una mesa.

3º-> Coge un peluche, muñeco/a, lo que tu quieras.

Ahora sigue las indicaciones de un adulto. Cuando te digan:

- ARRIBA (pon el muñeco encima de la mesa)
- ABAJO (pon el muñeco debajo de la mesa)
- DENTRO (ponlo dentro del círculo que has hecho)
- FUERA (ponlo fuera del círculo que has hecho)

¡A ver si eres capaz de hacerlo muy rápido y sin equivocarte! También lo puedes hacer tú, ¡pero no subas encima de la mesa! Busca otro sitio más seguro(un sofá, una silla pequeña...)

¡HACEMOS PUNTERIA!

Colocad sobre una mesa tantos peluches como queráis (tengáis) también pueden ser otras cosas ¡Es importante que se puedan caer y no se rompan! Coged una pelota (si no tienes puedes hacer una bola con un par de calcetines). ¡Ahora hemos de hacer puntería! Podéis ir cambiando, cerca, lejos, con los ojos cerrados, por debajo de las piernas... ¡A ver quién tira más! [Aquí tenéis un vídeo por si no ha quedado claro.](#)




ARTE

LOS GIRASOLES




Aprovechando que es primavera haremos flores.Unas flores muy bonitas, [amarillas](#) y [naranjas](#), que se llaman

girasoles.¿Sabéis por qué se llaman así?. Siempre giran buscando el 

¿Sabéis quién pintó con pintura y pinceles unos girasoles, muy bonitos?. Un pintor muy famoso que se llamaba Vincent Van Gogh. ¿Queréis conocerlo?

Aquí tenéis [les tres bessones](#), os explicarán esta bonita historia

¡SOMOS ARTISTAS!



Aquí os dejo un un video de [Van Gogh](#).

Necesitaremos un folio en blanco, dibuja un círculo que pintaremos de color marrón , alrededor pega espirales de pasta como si fueran los pétalos, el tallo y las hojas puedes dibujarlas y pintarlas. ¡Espero que os guste mucho!

MÚSICA

Hola pequeños músicos ¿Cómo estáis? ¿Preparados para hacer música? Esta semana haremos una danza. La podéis bailar con vuestra familia. ¡¡Seguro que lo pasareis muy bien!!

[DANZA INFANTIL](#)



SESIÓN DE CUENTO

- [“Ricitos de oro y los tres osos”](#) Video Cuento. Casa de Los Recuerdos.
- [“La Rínxols d’or”](#). Una mà de contes



TUTORÍA

¡”BALENES I REX”, AQUÍ TENÉIS LOS [CARIÑOGRAMAS!](#)

QUE MENSAJES MÁS BONITOS Y LLENOS DE CARIÑO HABÉIS HECHO PARA VUESTROS AMIGOS/AS DE P3A Y P3B.

AQUÍ OS DEJAMOS **UNA CANCIÓN BONITA** PARA VOSOTROS PEQUEÑOS/AS. SOIS **LO MÁS BONITO** DE NUESTRO TRABAJO. ¡NOS ACORDAMOS CADA DIA DE VOSOTROS!

[QUE BONITO. SORAYA](#)

[QUE BONITO \(SORAYA\) - VERSIÓN DE ARANSBUR en lenguaje de signos.](#)

PODÉIS BAILARLA Y/O COMPARTIRLA TAMBIÉN CON LAS PERSONAS BONITAS DE VUESTRA VIDA (FAMILIA Y AMIGOS/AS).

TASQUES SETMANALS INFANTIL **P3** (CATALÀ)

DE DILLUNS 18 FINS 22 DE MAIG 2020



ACTIVITATS "OBLIGATÒRIES" PER ENVIAR PER E-MAIL.

SI VOLEU, PODEU ENVIAR-NOS ALTRES DE FORMA LLIURE.

BLOCS



DESCOBRIM LES LLETRES I PARLEM

ACTIVITATS

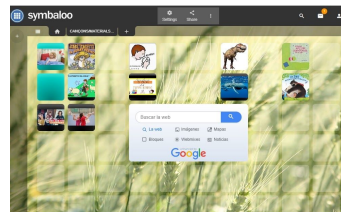
- [MOU LA BOCA COM EL MICO](#). ¡¡És súper divertit!!
- LLETRA MAQUINISTA (la primera lletra del nostre nom)
 - Recorda i practica el so de les lletres maquinistes dels teus companys/es.

[BALENES P3A](#)

[REX](#)

Us atreviu a fer-ho vosaltres? Podeu gravar un vídeo dient el so de la lletra i el nom del company/a que comença per aquesta lletra.

- I ara busqueu 3 coses/objectes que comencin per la vostra lletra maquinista.. [Mireu aquí com fer-ho](#).
- SYMBALOO: [Veure foto per cançons, vídeos y contes anteriors](#).



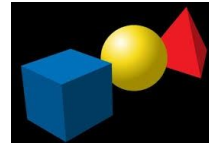
JUGUEM AMB

- **FEM FAMÍLIES-CASES DE COLORS:** Quantes cases vas fer la setmana passada? **Envia'ns un vídeo fent a soles l'activitat del vídeo. Recordeu dir el nom dels colors ("vermell, verd, blau i groc").** Feu clic a la foto per veure l'activitat.



LES MATES

- **LA RAMPA DIVERTIDA (COSSOS Geomètrics):** Aquesta setmana podeu jugar a aquest joc i descobrir quins objectes roden o no roden al caure. Punxar la foto para ver l'activitat.



A DIVERTIR-SE MOLT!



JOC LLIURE: Ara que ja podeu sortir una estoneta al carrer, segur que us ho passeu d'allò més bé passejant amb la vostra família o anant en bicicleta, patins o patinet. **Gaudiu-ne moltíssim!!**



ENS MOVEM I JUGUEM!

PSICO

DINS, FORA, A DALT, A BAIX

- 1r > Fes un cercle al terra amb el que vulguis (guix, un mocador ...) .
- 2 > Posa't a prop d'una taula.
- 3r > Agafa un peluix/nino/a , el que tu vulguis!

Ara segueix les indicacions d'un adult! Quan et diguin :

- A DALT (posa el nino/a sobre la taula)
- A BAIX(posa el nino/a sota de la taula)
- A DINS (posa'l a dins del cercle que has creat)
- A FORA (posa'l fora del cercle que has creat)


A veure si ets capaç de fer-ho molt ràpid i sense equivocar-te! També ho pots fer tu, però no pugis a sobre la taula! Busca un altre lloc més segur (un sofà, una cadira petita...).

FEM PUNTERIA!

Col·loqueu sobre d'una taula tants peluixos com vulgueu (tingueu) poden ser altres coses, però és important que puguin caure i no es trenquin! Agafeu una pilota (si no en teniu podeu fer una bola amb un parell de mitjons). Ara heu de fer punteria! Podeu anar canviant, a prop, lluny, amb els ulls tancats, per sota de les cames... a veure qui en tira més! [Aquí podeu veure un vídeo si no us ha quedat clar!](#)

ART ELS GIRA-SOLS



Aprofitant que és la primavera farem flors. Unes flors molt boniques, [grogues](#) i [taronja](#), què s'anomenen gira-sols. Sabeu perquè es diuen així? Doncs perquè sempre giren buscant el  .


Sabeu qui va pintar amb pintura i pinzells uns **gira-sols**, molts eixerits? Un pintor molt famós que es deia Vincent Van Gogh.





FEM D'ARTISTES!

El voleu conèixer? Aquí teniu [les tres bessones](#), elles us explicaran aquesta història tan bonica!



Aquí us deixo un vídeo de [Van Gogh](#).

Necessitem un foli en blanc, dibuixa un cercle que pintarem de color marró, al voltant pega els macarrons d'espiral com si fóssim els pètals, la tija i les fulles podeu dibuixar-la i pintar-la. Espero que us agradi molt!!!

MÚSICA

Hola petits músics com esteu? Preparats/des per a fer música? Aquesta setmana farem una dansa. La podeu ballar amb la vostra família. Segur que ho passareu molt bé!!!

[DANSA INFANTIL](#)



SESSIÓ CONTE

- [“Ricitos de oro y los tres osos”](#) Video Cuento. Casa de Los Recuerdos.
- [“La Rínxols d’or”](#). Una mà de contes



TUTORÍA

¡”BALENES I REX”, AQUÍ TENIU ELS **ESTIMAGRAMES!** QUINS MISSATGES MÉS BONICS I PLENS D'AMOR HEU FET PER ALS VOSTRES COMPANYS/ES DE P3A I P3B.

AQUÍ US DEIXEM **UNA CANÇÓ “BONITA”** PER VOSALTRES PETITS/ES. SOU **“LO MÁS BONITO”** DE LA NOSTRA FEINA. ¡ENS RECORDEM CADA DIA DE VOSALTRES!

[QUE BONITO. SORAYA](#)

[QUE BONITO \(SORAYA\) - VERSIÓN DE ARANSBUR en llengua de signes.](#)

PODEU BALLAR-LA I/O COMPARTIR-LA TAMBÉ AMB LES PERSONES BONIQUES DE LA VOSTRA VIDA (FAMÍLIA I AMICS/GUES).

