




TASQUES SETMANALS INFANTIL P5

SETMANA 18 AL 22 DE MAIG DE 2020

BLOCS	ACTIVITATS
 <p>DESCOBRIM LES LLETRES I PARLEM</p>	<p>Bon dia, Turis! Heu escoltat la història dels dinosaurès? Interessant, oi?</p> <p>Us agradaria fer una llista amb el nom d'alguns dels dinosaurès que heu après?</p> <p>També podeu fer i pintar el dibuix del que us hagi agradat més.</p> <p>LECTOESCRITURA Aquesta setmana podem jugar a buscar paraules que portin el so d'aquestes lletres: c,d,f,m,t. Recordes com es fan en lletra lligada? Practica una mica... ja veuràs que bé ho fas!</p> <p>Si us va agradar la DITA INTERACTIVA del mes de maig, reciteu-la a la família.</p>
 <p>JUGUEM AMB LES MATES</p>	<p>Nombres anteriors i posteriors</p> <p>Aprenem a sumar!</p>  <p>M'ajudes a sumar</p>
	<p>JOC</p> <p>Juguem a la xarranca !</p> <p>Si no podeu jugar al carrer, fer-ho a casa.</p> <p>Necessitareu 10 folis per a escriure del 1 fins al 10.</p> <p>Es comença per la casella 1 i es va pujant fins a la 10 a peu coix, quan hi han dues caselles de costat es posen els dos peus, un a cada casella. Cal que la pedra caigui dins de la casella, sense tocar les vores.</p>



ENS MOVEM I JUGUEM!

PSICO

LABERINT

Avui us proposo una activitat per treballar els desplaçaments. en un passadís o zona estreta intenteu enganxar de banda a banda teles, paper de WC, cintes, cordes...

El material del què disposeu ! (Imaginació!). Feu un laberint

semblant al de la imatge (també teniu el video) i a veure si sou capaços de passar-hi sense tirar res o el mínim possible! Segur que ho aconsegiu!

<https://youtu.be/LbE-fsXTYno>



FEM PUNTERIA!


Col·loqueu sobre d'una taula tants peluixos com vulgueu (tingueu) poden ser altres coses, però és important que puguin caure i no es trenquin! Agafeu una pilota (si no en teniu podeu fer una bola amb un parell de mitjons). Ara heu de fer punteria! Podeu anar canviant, a prop, lluny, amb els ulls tancats, per sota de les cames... a veure qui en tira més! Aquí podeu veure un vídeo si no us ha quedat clar! https://youtu.be/a3Kq_kCozc8

ART

ELS GIRA-SOLS



Aprofitant que és la primavera farem flors. Unes flors molt boniques, grogues i taronja, que s'anomenen gira-sols. Sabeu perquè es diuen així?

Doncs perquè sempre giren buscant el .

Sabeu qui va pintar amb pintura i pinzells uns **gira-sols**, molts eixerits? Un pintor molt famós que es deia Vincent Van Gogh.

El voleu conèixer? Aquí teniu les tres bessones, elles us explicaran aquesta història tan bonica!



Aquí us deixo un vídeo de Van Gogh.



Necessitem un foli en blanc, dibuixa un cercle que pintarem de color marró, al voltant pega els macarrons d'espiral com si fóssim els pètals, la tija i les fulles podeu dibuixar-la i pintar-la.

Espero que us agradi molt!!!



MÚSICA

Hola petits músics, com esteu? Preparats per a fer música? Aquesta setmana farem un musicograma de percussió corporal amb les palmes de la mà. Segur que ho passareu molt bé!!!

FEM D'ARTISTES!

[MUSICOGRAMA PERCUSSIÓ CORPORAL](#)



SESSIÓ CONTE

Aquesta setmana us proposem escoltar el conte dels **Dinosaures**.
Escolta la història dels dinosaures amb molta atenció, et divertiràs i aprendràs molt!
Què pregunta la cançó?... Saps la resposta?...



TUTORÍA

Hola Turis, com esteu? Com heu passat la setmana?
Us heu trobat a algun company de classe?

Si trobes a faltar als teus amics i tens ganes de parlar i jugar amb ells, explica en un vídeo què t'agradaria fer quan us retrobeu a l'escola. Segur que tens una bona idea!






Esperem que us divertiu fent les propostes d'aquesta setmana.

Un petó ben fort per vosaltres.

ISABEL i ROSA

TAREAS SEMANALES INFANTIL P5

SEMANA DEL 18 AL 22 DE MAYO

BLOQUES	ACTIVIDADES
 <p>DESCUBRIMOS LAS LETRAS Y HABLAMOS</p>	<p>Buenos días, Turis. ¡qué interesante la historia de los dinosaurios!</p> <p>¿Os gustaría hacer una lista de los nombres de los dinosaurios que habéis aprendido?</p> <p>Podéis dibujar el dinosaurio que más os ha gustado.</p> <p>LECTOESCRITURA Esta semana podréis jugar a buscar palabras que lleven el sonido de las letras: c, d, f, m, t.</p> <p>¿Recuerdas cómo se escriben en minúscula? Practica un poco y verás que bien lo haces.</p> <p>Si os gustó el dicho del mes de mayo, podéis recitarlo con la familia DITA INTERACTIVA.</p>
 <p>JUGAMOS CON LAS MATES</p>	 <p>M'ajudes a sumar?</p> <p>Aprenem a sumar!</p> <p>Nombres anteriors i posteriors</p>

JUEGO

Hoy jugamos a la xarranca .

Si no podéis jugar en la calle, jugar en casa.

Necesitaréis 10 folios para escribir del 1 al 10.

Empieza por la casilla 1 y ves saltando hasta el 10 a pata coja, cuando haya dos casillas juntas pon los dos pies, uno en cada casilla. Es necesario que la piedra caiga dentro de la casilla sin tocar los bordes.



PSICO

LABERINTO

Hoy os propongo una actividad para trabajar los desplazamientos. En un pasillo o zona estrecha intentad pegar de lado a lado telas, papel de WC, cintas, cuerdas... El material del que dispongais! (Imaginación!). Haced un laberinto similar al de la imagen

(también tenéis el vídeo) y a ver si sois capaces de pasar sin tirar nada o lo menos posible! Seguro que lo conseguís!

<https://youtu.be/LbE-fsXTYno>



HACEMOS PUNTERIA!

Colocad sobre una mesa tantos peluches como queráis (tengáis) también pueden ser otras cosas ¡Es importante que se puedan caer y no se rompan! Coged una pelota (si no tienes puedes hacer una bola con un par de calcetines). ¡Ahora hemos de hacer puntería! Podéis ir cambiando, cerca, lejos, con los ojos cerrados, por debajo de las piernas... ¡A ver quién tira más! Aquí tenéis un vídeo por si no ha quedado claro.

https://youtu.be/a3Kq_kCozc8


**¡NOS MOVEMOS
Y JUGAMOS!**



ARTE

LOS GIRASOLES



Aprovechando que es primavera haremos flores. Unas flores muy bonitas, [amarillas](#) y [naranjas](#), que se llaman girasoles. ¿Sabéis porqué se llaman así? Siempre giran buscando el .




¿Sabéis quién pintó con pintura y pinceles unos girasoles, muy bonitos?. Un pintor muy famoso que se llamaba Vincent Van Gogh. ¿Queréis conocerlo?

Aquí tenéis [les tres bessones](#), os explicarán esta bonita historia



Aquí os dejo un video de [Van Gogh](#).



Necesitaremos un folio en blanco, dibuja un círculo que pintaremos de color marrón , alrededor pega espirales de pasta como si fueran los pétalos, el tallo y las hojas puedes dibujarlas y pintarlas. ¡Espero que os guste mucho!



¡SOMOS ARTISTAS!

MÚSICA

Hola pequeños músicos ¿Cómo estáis? ¿Preparados para hacer música? Esta semana haremos un musicograma de percusión corporal con las palmas de la mano. ¡¡¡Seguro que lo pasareis muy bien!!!

[MUSICOGRAMA PERCUSIÓN CORPORAL](#)



SESIÓN DE CUENTO

Esta semana os proponemos el cuento de los [Dinosaurios](#).

Escucha la historia de los dinosaurios con mucha atención. Te divertirás y aprenderás mucho.

¿Qué pregunta la canción?... ¿Sabes la respuesta?...



TUTORÍA

Hola Turis, ¿Cómo estáis? ¿Cómo habéis pasado la semana? ¿Habéis visto algún compañero?



Si tienes ganas de jugar y encontrarte con tus amigos Turis, explica en un video qué te gustaría hacer cuando volváis a encontraros. Seguro que se te ocurre una gran idea.

Pasadlo muy bien.

Un beso muy fuerte .

ROSA E ISABEL