

TAREAS SEMANALES INFANTIL **P3** (CASTELLANO)

SEMANA DEL 25 AL 29 DE MAYO 2020



ACTIVIDADES "OBLIGATORIAS" PARA ENVIAR POR E-MAIL
SI QUERÉIS, PODÉIS ENVIARNOS OTRAS DE FORMA LIBRE.

BLOQUES	ACTIVIDADES
 <p>DESCUBRIMOS LAS LETRAS Y HABLAMOS</p>	<ul style="list-style-type: none">Haz un Graffiti de tu nombre y envía una foto para que veamos qué chulo ha quedado. Mira este vídeo para saber cómo hacerlo.  <hr/> <ul style="list-style-type: none">LOS SONIDOS DE LOS ANIMALES: escucha e intenta hacer el sonido de todos estos animales. ¡A ver cuántos sabes hacer!Y ahora aprende esta canción. ¡JEJE, QUÉ DIVERTIDA!SYMBALOO: Ver foto para canciones, vídeos y cuentos anteriores. 
 <p>JUGAMOS CON LAS MATES</p>	<ul style="list-style-type: none">LAS FIGURAS GEOMÉTRICAS SON DIVERTIDAS. (PINCHAR FOTO PARA VER VIDEO)  BUSCAR LAS FIGURAS GEOMÉTRICAS EN LA CALLE: (PINCHA FOTO PARA EMPEZAR A JUGAR)  P3A   P3B <p>**Cuando acabes la actividad, pulsa "Terminado" y escribe el: NOMBRE DEL NIÑO/A</p>



¡NOS MOVEMOS Y JUGAMOS!

JUEGO LIBRE: ¡¡No os olvidéis de seguir jugando y disfrutando de vuestros paseos en familia!! ¡¡Y sobretodo reir mucho!!

PSICO

Hacemos una pelota con papel de periódico y hacemos las siguientes actividades:



- 1- La ponemos en el suelo y la acompañamos moviéndola con las manos para que se mueva.
- 2- Jugar a encestar la pelota a una papelera o una caja de zapatos.



ARTE

PINTA CON CHOCOLATE -JACKSON POLLOCK

Hola, ¿cómo estáis? Os dejo una receta muy divertida, cómo hacer arte con chocolate. ¡Espero que os divirtáis mucho!

INGREDIENTES:

- ★ Chocolate negro.
- ★ Chocolate con leche.
- ★ Chocolate blanco.
- ★ Papel de horno o similar.
- ★ 3 bolsas plástico de alimentación.
- ★ Un bol con agua caliente.



ELABORACIÓN:

1. Llenar el bol con agua caliente, con la ayuda de un adulto.
2. Introduce el chocolate dentro de una bolsa cerrada.
3. Ponlo dentro de un bol.
4. Espera que se haya desecho.
5. Haz un pequeño agujero a la bolsa.
6. Decora el papel con chocolate, como si fueras [Jackson Pollock](#).
7. Ponlo en el frigorífico y espera una hora

YA TIENES LA [OBRA D' ART!!!](#)



¡SOMOS ARTISTAS!

MÚSICA

Hola pequeños músicos ¿Cómo estáis? Esta semana haremos una danza de gigantes y enanos. Podéis bailar la danza con vuestra familia. ¡¡Lo pasareis muy bien!!!

[DANZA GIGANTES Y ENANOS](#)



SESIÓN DE CUENTO

- [L'ovelleta que va venir a sopar.](#) (Cuento animado). Montse Oller
- También os dejamos la continuación de éste cuento: [Los lobos que vinieron a cenar.](#) Videocuento. Aula de Elena

¡ESPERAMOS QUE OS GUSTEN!



TUTORÍA

- Seguro que echáis mucho de menos a vuestros amiguitos/as, pues os animamos a que se lo digáis enviándole **un audio a uno de ellos/as**. Podéis preguntarle cómo está, explicarle las cosas que hacéis estos días,.....seguro que se alegra mucho de oiros.
- Aquí os dejamos un cortometraje que nos enseña cosas bonitas sobre la Amistad. [“Monsterbox”](#). Clínica Cattell.

TASQUES SETMANALS INFANTIL **P3** (CATALÀ)

DE DILLUNS 25 FINS 29 DE MAIG 2020



ACTIVITATS "OBLIGATÒRIES" PER ENVIAR PER E-MAIL.

SI VOLEU, PODEU ENVIAR-NOS ALTRES DE FORMA LLIURE.

BLOCS

ACTIVITATS

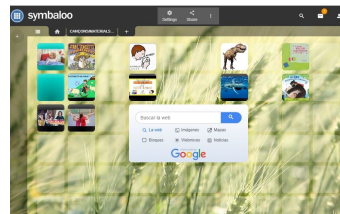


**DESCOBRIM LES
LLETRES I
PARLEM**

- Fes un Graffiti del teu nom i **envia una foto perquè puguem veure què bonic t'ha quedat.** [Mira aquest vídeo per saber com fer-ho.](#)




- **ELS SONS DELS ANIMALS**: escolta i intenta fer el so de tots aquests animals. A veure quants en saps fer!
- I ara aprèn aquesta [cançó](#). JEJE, QUÈ DIVERTIDA!
- **SYMBALAOO**: [Veure foto per cançons, vídeos i contes anteriors.](#)



**JUGUEM AMB
LES MATES**

- **LES FIGURES GEOMÈTRIQUES SÓN DIVERTIDES.** (FEU CLIC A LA FOTO PER VEURE VIDEO)



- **BUSQUEU LES FIGURES GEOMÈTRIQUES AL CARRER:** (CLIC A LA FOTO PER COMENÇAR A JUGAR)



P3A



P3B



****Quan acabis l'activitat, prem "Terminado" i escriu el: NOM DEL NEN/A**



ENS MOVEM I JUGUEM!

JOC LLIURE: No us oblideu de continuar jugant i gaudint de les passejades en família!! i sobretot....de riure molt!!

PSICO

Fem una pilota amb paper de periòdic i fer aquestes activitats:



- 1- La posem al terra i l'acompanyem movent-la amb les mans perquè es mogui.
- 2- Jugar a encistellar la pilota a una paperera o una capsa de sabates.



ART

PINTAR AMB XOCOLATA-JACKSON POLLOCK

Hola, com esteu? Us deixo una recepta molt divertida, com fer **art amb xocolata**, espero que gaudiu molt!

INGREDIENTS:

- ★ Xocolata negra.
- ★ Xocolata amb llet.
- ★ Xocolata blanca.
- ★ Paper de forn o similar.
- ★ 3 bosses de plàstic d'alimentació.
- ★ Un bol amb aigua calenta.



ELABORACIÓ:

1. Omplir el bol amb aigua calenta, amb l'ajut d'un adult.
2. Introdueix la xocolata dins d'una bossa tancada.
3. Posa'l dins del bol.
4. Espera que s'hagi desfet.
5. Fes-li un petit forat a la bossa.
6. Decora el paper amb la xocolata, com si fossis [Jackson Pollock](#).
7. Posa al frigorífic i espera una hora.

JA TENS LA TEVA [OBRA D'ART!!!](#)





FEM D'ARTISTES!

MÚSICA

Hola petits músics, com esteu? Aquesta setmana farem una dansa de gegants i nans. Podeu ballar la dansa amb la vostra família. Ho passareu molt bé!!!


[DANSA GEGANTS I NANS](#)



SESSIÓ CONTE

- [L'ovelleta que va venir a sopar.](#) (Conte animat). Montse Oller
- També us deixem la continuació d'aquest conte: [Els llops que van venir a sopar.](#) SAFA Sabadell

ESPEREM QUE US AGRADIN!



TUTORÍA

- Segur que trobeu a faltar als vostres amics/gues, doncs us animem a que envieu **un àudio a un amic/ga**. Podeu preguntar-li com està, explicar-li les coses que feu aquests dies...segur que es posa molt content/a de sentir-vos.
- Aquí us deixem un curtmetratge que ens ensenya coses boniques sobre la Amistat. ["Monsterbox"](#). Clínica Cattell.