






# TASQUES SETMANALS INFANTIL P4A

SETMANA 27- 30 D'ABRIL 2020

BLOCS	ACTIVITATS
 <p><b>SESSIÓ CONTE</b></p>	<p>Recordeu que el dia 23 d'abril va ser Sant Jordi? Aquí teniu el conte per a què el mireu i l'escolteu.</p> <p><a href="https://es.liveworksheets.com/c?a=s&amp;g=p4a&amp;s=conte&amp;t=g7qp9n4p86&amp;l=ul&amp;i=utzdtf&amp;r=xu">https://es.liveworksheets.com/c?a=s&amp;g=p4a&amp;s=conte&amp;t=g7qp9n4p86&amp;l=ul&amp;i=utzdtf&amp;r=xu</a></p> <p>(Recordeu que en acabar l'activitat heu de posar "terminado" i el vostre nom)</p>
  <p><b>DESCOBRIM LES LLETRES I PARLEM</b></p>	<p>Aquesta setmana haureu d'ensenyar a les vostres famílies com escriviu el vostre nom a un full. Sou capaços de dir-nos com sonen les lletres del vostre nom?</p> <p>(Grava un vídeo fent el nom i dient les lletres)</p> 
 <p><b>JUGUEM AMB LES MATES</b></p>	<ul style="list-style-type: none"><li>• Aquí haureu de contar quants hi ha de cada i posar el número.</li></ul> <p><a href="https://es.liveworksheets.com/c?a=s&amp;g=p4a&amp;s=mates&amp;t=g7qp9n4p86&amp;l=jh&amp;i=utzcdx&amp;r=av">https://es.liveworksheets.com/c?a=s&amp;g=p4a&amp;s=mates&amp;t=g7qp9n4p86&amp;l=jh&amp;i=utzcdx&amp;r=av</a></p> <p>(Recordeu que en acabar l'activitat heu de posar "terminado" i el vostre nom)</p> <ul style="list-style-type: none"><li>• Ordeneu de més petit al més gran.</li></ul> <p><a href="https://es.liveworksheets.com/c?a=s&amp;g=p4a&amp;s=mates&amp;t=g7qp9n4p86&amp;l=bj&amp;i=uxosuc&amp;r=ey">https://es.liveworksheets.com/c?a=s&amp;g=p4a&amp;s=mates&amp;t=g7qp9n4p86&amp;l=bj&amp;i=uxosuc&amp;r=ey</a></p> <p>(Recordeu que en acabar l'activitat heu de posar "terminado" i el vostre nom)</p>

Ampliació:

<https://es.liveworksheets.com/c?a=s&g=p4a&s=mates%20ampliaci%C3%B3&t=g7qp9n4p86&l=hx&i=uxoozc&r=cz>

**(Recordeu que en acabar l'activitat heu de posar "terminado" i el vostre nom)**



**ENS MOVEM I  
JUGUEM!**

## PSICO

Respiració: Agafarem un rotllo de paper (que podem haver decorat) i l'hem de fer córrer només utilitzant l'aire que bufem. Podem posar-lo damunt d'una taula o al terra. No el podem tocar amb les mans. Igual que l'anterior podem fer una cursa de rotllets amb la família.



**FEM D'ARTISTES!**

## ART

Visualitzar el vídeo del [Museu de Matisse](#).



Fer un collage lliure com feia Matisse.  
Amb trossos de paper, tela, diaris...

**(Quan estigui acabat, feu una foto i envieu-la.)**



## MÚSICA

Aquesta setmana ballarem la dansa del 7 salts, com veureu al vídeo heu de fer 7 coses diferents, no és necessari que ho feu igual, podeu fer moviments nous i ballar-la amb la vostra família !!!

<https://www.youtube.com/watch?v=LIEx62-FOzk>



**TUTORIA**

Aquí les vostres mestres us hem fet un vídeo. premeu [aquí](#) i ens veureu.



A nosaltres també ens agradaria veure-us. Per això, volem que us graveu explicant-nos que feu aquests dies, a què jugueu, què mengeu...  
(**Grava un vídeo explicant-nos**)

# TAREAS SEMANALES INFANTIL P4A

SEMANA 27-30 DE ABRIL 2020

BLOQUES	ACTIVIDADES
 <p><b>SESIÓN CUENTO</b></p>	<p>¿Os acordáis que el día 23 de abril fue Sant Jordi? Aquí tenéis el cuento para que lo veáis y escuchéis. <a href="https://es.liveworksheets.com/c?a=s&amp;g=p4a&amp;s=conte&amp;t=g7qp9n4p86&amp;l=ul&amp;i=utzdtf&amp;r=xu">https://es.liveworksheets.com/c?a=s&amp;g=p4a&amp;s=conte&amp;t=g7qp9n4p86&amp;l=ul&amp;i=utzdtf&amp;r=xu</a></p> <p><b>(Recordar que al terminar la actividad teneis que poner “terminado” y vuestro nombre).</b></p>
 <p><b>DESCUBRE LAS LETRAS Y HABLAMOS</b></p>	<p>Esta semana debéis enseñar a vuestras familias como sabéis escribir vuestro nombre en una hoja de papel.</p> <p>¿Sois capaces de decirnos cómo suenan las letras de vuestro nombre? </p> <p><b>(Graba un video haciendo el nombre y diciendo las letras).</b></p>
 <p><b>JUGAMOS CON LAS MATES</b></p>	<ul style="list-style-type: none"><li>• Aquí tenéis que contar cuántos hay de cada uno y poner el número. <a href="https://es.liveworksheets.com/c?a=s&amp;g=p4a&amp;s=mates&amp;t=g7qp9n4p86&amp;l=jh&amp;i=utzcdx&amp;r=av">https://es.liveworksheets.com/c?a=s&amp;g=p4a&amp;s=mates&amp;t=g7qp9n4p86&amp;l=jh&amp;i=utzcdx&amp;r=av</a></li></ul> <p><b>(Recordar que al terminar la actividad tenéis que poner “terminado” y vuestro nombre).</b></p> <ul style="list-style-type: none"><li>• Ordenar de menor a mayor. <a href="https://es.liveworksheets.com/c?a=s&amp;g=p4a&amp;s=mates&amp;t=g7qp9n4p86&amp;l=bj&amp;i=uxosuc&amp;r=ey">https://es.liveworksheets.com/c?a=s&amp;g=p4a&amp;s=mates&amp;t=g7qp9n4p86&amp;l=bj&amp;i=uxosuc&amp;r=ey</a></li></ul> <p><b>(Recordar que al terminar la actividad teneis que poner “terminado” y vuestro nombre).</b></p>

Ampliación:

<https://es.liveworksheets.com/c?a=s&g=p4a&s=mates%20ampliaci%C3%B3&t=g7qp9n4p86&l=hx&i=uxoozc&r=cz>

**(Recordar que al terminar la actividad tenéis que poner “terminado” y vuestro nombre).**



**¡NOS MOVEMOS Y JUGAMOS!**

## PSICO

Respiración: Tomaremos 1 rollo de papel (que podemos haber decorado previamente) y lo haremos correr sólo utilizando el aire que soplamos. Podemos ponerlo encima de la mesa o en el suelo. No lo podemos tocar con los manos. También podemos hacer una carrera de rollitos con la familia.



**¡SOMOS ARTISTAS!**



## ARTE

Visualizar el vídeo del [Museo de Matisse](#).

Hacer un collage libre como hacía Matisse, con trozos de papel, tela, periódicos...



**(Cuando esté acabado, haz una fotografía y envíala.)**

## MÚSICA

Esta semana bailaremos la danza de los 7 saltos. Como veréis en el vídeo tenéis que hacer 7 cosas diferentes, no es necesario que lo hagáis igual, podéis hacer movimientos nuevos y bailarla con vuestra familia!!!

<https://www.youtube.com/watch?v=LIEx62-FOzk>



**TUTORÍA**

Vuestras maestras os hemos hecho un vídeo. Si pulsas [aquí](#) nos verás.



A nosotras también nos gustaría veros. Por eso queremos que te grabes explicándonos que estáis haciendo estos días, a que jugáis, qué coméis... (**Graba un vídeo contándonos**).