

# TASQUES SETMANALS INFANTIL P5

SETMANA 27 AL 30 D'ABRIL 2020

BLOCS	ACTIVITATS
 <p>DESCOBRIM LES LLETRES I PARLEM</p>	<p>Comença el dia amb la cançó <b>Bon dia!</b> de la Dàmaris Gelabert que cantem a l'escola.</p> <p>Després d'escoltar i llegir el conte <a href="#">Les set cabretes i el llop</a>, podries fer un vídeo llegint les frases del conte? Utilitza el dit màgic per fer la lectura!</p> 
 <p>JUGUEM AMB LES MATES</p>	<p>Vols fer sumes divertides? Vols jugar amb les abelles sumadores?</p> <p>Ho pots intentar tantes vegades com vulguis: <a href="#">Aprendre a sumar</a></p>
 <p>ENS MOVEM I JUGUEM!</p>	<p>Aquesta setmana podeu jugar al joc de <b>Fet i amagar</b>: feu de llop, busqueu i perseguiu a les cabretes que s'amaguen per casa...i quan les trobeu...cap a la panxa!. Podeu jugar també cada dia una bona estona als jocs que us agraden <b>JOC LLIURE...</b> i recordeu recollir les joguines quan acabeu!</p> <p><b>PSICO</b></p> <p>Agafarem un rotllo de paper (que podem haver decorat) i l'hem de fer córrer utilitzant l'aire que bufem. Podem posar-lo damunt d'una taula o al terra. No el podem tocar amb les mans.</p>

Després agafarem un fil llarg o cordell i introduïrem el fil pel dintre del rotllo. Estirarem de les dos bandes del fil deixant el fil estirat. El joc consisteix a fer bufar el rotllo d'una banda a l'altra del fil bufant, sense utilitzar cap altra part del cos.



## ART

Visualitzar el vídeo del [Museu de Matisse](#).



Fer un collage lliure com feia Matisse. Amb trossos de paper, tela, diaris...

Quan estigui acabat, feu una foto i envieu-la.



## MÚSICA

Estimats alumnes aquesta setmana farem una activitat molt divertida ballareu la "Contradansa de Beethoven" Segur que ho feu molt bé. Sou uns grans músics !!



**FEM D'ARTISTES!**

<https://www.youtube.com/watch?v=Hooeo1DXX3A>



**SESSIÓ CONTE**

Aquesta setmana us proposo el conte: [Les set cabretes i el llop](#).

Escolteu el conte amb molta atenció. Si us agrada la cançó del llop, la podeu aprendre i cantar en el joc d'aquesta setmana.

Busqueu la frase amagada: "QUAN EL LLOP ES DESPERTI, NO TROBARÀ LES CABRETES..." A quina pàgina està? La podeu copiar en un full i fer el dibuix.







**TUTORÍA**

Us trobo molt a faltar i en Turi també! Ens agradaria rebre **una foto vostre** per veure com heu crescut i què grans esteu! Us estimo moltíssim!

# TAREAS SEMANALES INFANTIL P5

SEMANA 27-30 DE ABRIL 2020

BLOQUES	ACTIVIDADES
 <p>DESCUBRIMOS LAS LETRAS Y HABLAMOS</p>	<p>Después de escuchar con atención y leer el cuento de <a href="#">Las siete cabritas y el lobo</a>, ¿podrías enviar un vídeo leyendo las frases del cuento ?</p> <p>Utiliza el dedo mágico para hacer la lectura, será más fácil!</p> 
 <p>JUGAMOS CON LAS MATES</p>	<p>¿Quieres hacer sumas divertidas? ¿Quieres jugar a las abejas sumadoras?</p> <p>Puedes intentarlo tantas veces como quieras:</p> <p><a href="#">Aprende a sumar</a></p>
 <p>NOS MOVEMOS Y JUGAMOS!</p>	<p>Esta semana jugaremos al <b>Escondite</b>. Podeis ser el lobo, buscar a las cabritas que están escondidas por los rincones de casa...y cuando las encontréis...os las coméis!</p> <p>No olvidéis jugar cada dia un buen rato a los juegos que más os gustan JUEGO LIBRE...y al terminar, todo bien recogido.</p> <p><b>PSICO</b></p> <p>Tomaremos un rollo de papel (que podemos haber decorado) y lo tenemos que hacer correr utilizando el aire que soplamos. Podemos ponerlo encima de una mesa o en el suelo. No lo podemos tocar con las manos.</p>

Después tomaremos un hilo largo o cordel e introduciremos el hilo por dentro del rollo. Estiraremos de las dos partes del hilo dejándolo estirado. El juego consiste en hacer soplar el rollo de una parte a otra del hilo soplando, sin utilizar ninguna otra parte del cuerpo.



## ARTE



Visualizar el vídeo del [Museo de Matisse](#).  
Hacer un collage libre como hacía Matisse, con trozos de papel, tela, periódicos...  
Cuando esté acabado, haz una fotografía y envíala.



## SOMOS ARTISTAS!

## MÚSICA



Estimats alumnes aquesta setmana farem una activitat molt divertida ballareu la “Contradansa de Beethoven” Segur que ho feu molt bé. Sou uns grans músics !!

<https://www.youtube.com/watch?v=Hooeo1DXX3A>



## SESIÓN DE CUENTO

Esta semana os propongo el cuento de: [Las siete cabritas y el lobo](#). Escuchad el cuento con mucha atención. Si os gusta la canción del lobo, podéis aprenderla y cantarla en el juego del escondite. Buscad la frase escondida: QUAN EL LLOP ES DESPERTI, NO TROBARÀ LES CABRETES”. ¿En qué página está? Podéis copiarla en una hoja y hacer el dibujo.



## TUTORÍA

Tengo muchas ganas de veros y Turi, vuestra mascota, también. Nos gustaría recibir una foto vuestra para ver cómo habéis crecido y lo guapos que estáis. ¡Os quiero muchísimo!

## INSTRUCCIONS P5

Cada dilluns us enviarem les propostes a fer per tota la setmana. Les podeu fer a poc a poc, enviar-les juntes o a mida que les aneu acabant.

**Les activitats que tenen estrella** són obligatòries i s'han d'enviar per correu electrònic.

Podeu enviar-me fotos o videos de totes les activitats, no només de les que porten estrella.

En l'apartat **ASSUMPTE** del correu electrònic heu de posar el **NOM** del nen i de quina àrea és l'activitat que envieu: psico, plàstica, matemàtiques,...

L'últim dia per enviar les activitats, fotos, videos...és divendres a les 17h.

Esperem que us divertiu fent aquestes propostes.

Molts petons i una forta abraçada Turis!