




# LLENGUATGE

## RELACIONEM LA IMATGE I LA PARAULA

1. Dividim un full en quatre parts. Dibuixem i pintem aquestes quatre imatges.



2. Llegeix aquestes paraules.

LLUNA

PEIX

RATOLÍ

PILOTA

3. Escriu a sota de cada dibuix la seva paraula corresponent.
4. Pensa una frase amb cada paraula. Escriu una frase.

# MÚSICA

Escotar atentament aquesta audició-conte del FLAUTISTA D'HAMELIN, esperem que us agradi molt molt i també us convidem a que quan acabeu d'escoltar aquesta audició podeu FER UN DIBUIX amb alguna cosa representativa del conte.

<https://www.youtube.com/watch?v=mNWIVGnSTUM#action=share>





# LL. MATEMÀTIC

QUIN NÚMERO VA ABANS I QUIN VA DESPRÉS??

← →

6	7	8
---	---	---

Ara completeu vosaltres els números que van abans i després.

	4	
--	---	--

	6	
--	---	--


	5	
--	---	--

	3	
--	---	--

	2	
--	---	--

# EXPERIÈNCIES

Avui jugarem amb una rampa per on farem lliscar diferents objectes: una poma, una canica, una pilota, una bola de plastilina, boles de diferent mida i pes, cotxes, camions.....  
La podem fer amb una capsa de sabates, amb un tros de cartró



- Tots el objectes baixen per les rampes?
- Tots baixen igual?
- Fem una bola amb la plastilina i la deixem anar per la rampa.
  - Si li donem forma de cub a la plastilina què passarà?
  - Ha rodolat tan ràpid com la bola?
- Agafa dos cotxes un el poses a dalt de la rampa i l'altre al mig. Quin cotxe arribarà més lluny?.
- Com més alta és la rampa, més lluny arribarà el cotxe?





# LLENGUATGE

## MEMORY AMB LES VOCALS

1. Agafem un foli i el dividim en 10 parts.
2. Escrivim amb llapis totes les vocals dues vegades.

A	E	I	O	U
A	E	I	O	U

3. Retallem les lletres, les barregem i els hi donem la volta.
4. Ja podem jugar amb un familiar. Hem de trobar les parelles de vocals. Per torns anem provant.



# PSICOMOTRICITAT

## JOC DEL TWISTER

Per poder jugar al twister haureu de posar la mà o el peu al color que indiqui el taulell del joc. Pot semblar un joc fàcil, però us assegurem que a vegades tocarà realitzar postures estrofolàries per poder mantenir-se dins la partida! Podem crear nosaltres el joc amb un llençol o paper gran, una mica de pintura de colors o (papers de colors enganxats) i una ruleta casolana i tot a punt per posar a prova la flexibilitat i l'equilibri! clica aquí :

[https://manualidades.facilísimo.com/hacer-un-twister-casero\\_873805.html](https://manualidades.facilísimo.com/hacer-un-twister-casero_873805.html)

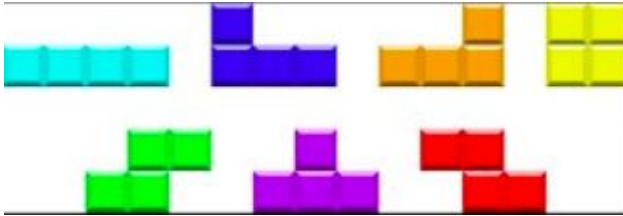




# LL. MATEMÀTIC

## TETRIS

El Tetris és un joc de tipus trencaclosques. Amb l'ajuda dels nostres familiars preparam el nostre tetris.



1. Aquestes són les 7 peces bàsiques del Tetris.
2. Necessitem, almenys, 2 oueres i pintures de diferents colors.
3. Nosaltres prepararem les nostres peces a partir d'oueres, que retallarem i pintarem de colors diferents.
4. Podem preparar les peces que desitgem. El límit el fiques tú.





# LLENGUATGE PLÀSTIC

## DIBUIXOS AMB CERCLES

Necessitem disquets de cotó fluix desmaquillants, pintures de colors, conta-gotes i molta imaginació. Aquí et deixo algunes idees per dibuixar, un sol, una poma, un ocell, una tortuga, un peix...



1) Preparaes la base del dibuix amb un disquet de cotó fluix.



2) Amb el conta-gotes vas aplicant el color.





# Rutines diàries...

- **NO OBLIDIS ENVIAR FOTOS DELS TREBALLS QUE VAS FENT.**

**P-5 A** [escolabonavistap5a@gmail.com](mailto:escolabonavistap5a@gmail.com)

**P-5 B** [escolabonavistap5b@gmail.com](mailto:escolabonavistap5b@gmail.com)

## RUTINES AL MATÍ

- Ajudar els teus pares en les tasques diàries de la llar: endreçar l'habitació, ajudar a posar la taula i recollir-la...
- Mirar cada dia el racó del temps que van elaborar els nens i les nenes i el Calendari.
- Veure la tele una al canal Super3 de TV3 fan programes educatius i a la vegada també escoltarem parlar en català.

## RUTINES DURANT LA TARDA

- Jocs de taula en família: domino, oca, parxis, cartes, memory, trencaclosques, tres en ratlla...
- Fer activitats a la tablet, mòbil o ordinador de la pàgina web: edu 365 infantil.
- Podeu mirar contes a la pàgina web de TV3 Una mà de contes.
- Abans d'anar a dormir que els teus pares o els teus germans grans t'expliquin un conte.