























LLENGUA

MÚSICA

ABECEDARI PRIMAVERA

1. Repassa totes les lletres de l'abecedari.
2. Llegeix cada paraula.
3. Còpia les paraules escrites.
4. Fer un dictat d'algunes de les paraules.

ABECEDARI PRIMAVERA

A  ABELLA	B  BASSAL	C  CLAVELL	D  DENT DE LLED	E  ESTEL	F  FLORS	G  GESPA
H  HORT	I  INSECTES	J  JARDÍ	K	L  LIBÉL·LULA	LL  LLIBRE	M  MARIETA
N  NIU	O  OCELL	P  PAPALLONA	Q	R  ROSA	S  SALTAMRTI	T  TEST
U	V  VELLA CUARESMA	W	X	Y	Z	

ENDEVINEM INSTRUMENTS MUSICALS

Tot seguit sonaran instruments musicals, haurem d'estar en silenci i amb les orelles ben obertes per tal d'endevinar quin instrument sona cada vegada, som-hi! Després pots fer-ne un dibuix del que més t'agradi!

<https://www.youtube.com/watch?v=N2NZwlgFyww>





LL. PLÀSTIC

FLORS AMB FORQUILLA

Fem un paisatge primaveral amb diferents colors, una forquilla i una mica d'imaginació.




EXPERIÈNCIES

PINTAR AMB COLORANTS ALIMENTARIS

Segur que la mamà té per casa una miqueta de:

- un polsim de café,
- pimentó
- pebre
- colorant alimentari.
- aigua



Posa una miqueta en pots i barreja-los amb aigua



Pots fer colors més forts o fluixos si els barreges amb més o menys aigua.

Ja pots pintar!!!!!!

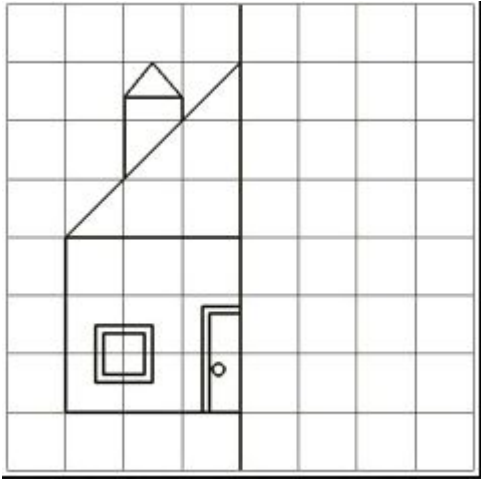




LL. MATEMÀTIC

SIMETRIA

Amb un full amb quadriculat els prepararem als nens mig dibuix. Ells han de fer l'altre mig dibuix que falta. Quan acaben pinten tot el dibuix lliurement.



PSICOMOTRICITAT

CURSA DE SACS

Material: 1 sac o una bossa de tela gran.



Instruccions:




- Buscar un espai ampli o lliure d'obstacles.
- Els jugadors es col·locaran a la línia de sortida i a la senyal sortiran saltant fins a la meta
- Podeu variar el joc:
 - Saltar amb el sac i quan s'arribi a la meta tornar corrent fins a la línia de sortida.
 - Saltar amb el sac i quan s'arribi a la meta tornar a quatre grapes fins a la línia de sortida.



LES EMOCIONS

REGALEM UN DIBUIX A UN AMIC O AMIGA

Penseu en un amic o amiga de la classe . Escriviu el seu nom en un full.
Ara podeu fer-li un bonic dibuix que li doni alegria i molts ànims.
Podeu dibuixar el que vulgueu però us donem idees per inspirar-vos.




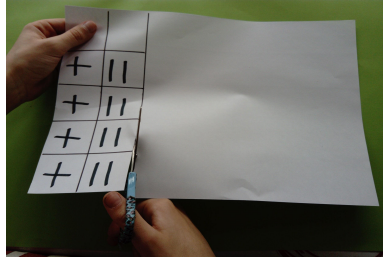
Ara podeu pensar una frase o missatge pel vostre amic o amiga.(Per exemple: Et trobo a faltar).
Escriviu la frase a sota del dibuix.
Ens envieu el dibuix al correu i nosaltres ja el farem arribar als vostres amics o amigues.



LLENGUATGE MATEMÀTIC

INVENTEM SUMES


Per començar fem quadrats petits i dibuixem dins el signe de la suma + i el signe de l'igual =
Retallem els quadrats i busquem per la cuina fesols, lletnies, macarrons... el que tingueu.



1) Ara podeu inventar sumes i resoldre-les:



2) Proveu de fer diferents sumes que donin 6:





Rutines diàries...

- **NO OBLIDIS ENVIAR FOTOS DELS TREBALLS QUE VAS FENT.**

P-5 A escolabonavistap5a@gmail.com

P-5 B escolabonavistap5b@gmail.com

RUTINES AL MATÍ

- Ajudar els teus pares en les tasques diàries de la llar: endreçar l'habitació, ajudar a posar la taula i recollir-la...
- Mirar cada dia el racó del temps que van elaborar els nens i les nenes i el Calendari.
- Veure la tele una al canal Super3 de TV3 fan programes educatius i a la vegada també escoltarem parlar en català.

RUTINES DURANT LA TARDA

- Jocs de taula en família: domino, oca, parxis, cartes, memory, trencaclosques, tres en ratlla...
- Fer activitats a la tablet, mòbil o ordinador de la pàgina web: edu 365 infantil.
- Podeu mirar contes a la pàgina web de TV3 Una mà de contes.
- Abans d'anar a dormir que els teus pares o els teus germans grans t'expliquin un conte.