























# LLENGUA

## ABECEDARI PRIMAVERA

1. Repassa totes les lletres de l'abecedari.
2. Llegeix cada paraula.
3. Còpia les paraules escrites.
4. Fer un dictat d'algunes de les paraules.

## ABECEDARI PRIMAVERA

A  ABELLA	B  BASSAL	C  CLAVELL	D  DENT DE LLED	E  ESTEL	F  FLORS	G  GESPA
H  HORT	I  INSECTES	J  JARDI	K	L  LIBÈL·LULA	LL  LLIBRE	M  MARIETA
N  NIU	O  OCELL	P  PAPALLONA	Q	R  ROSA	S  SALTAMRTI	T  TEST
U	V  VELLA CUARESMA	W	X	Y	Z	

# MÚSICA

## ENDEVINEM INSTRUMENTS MUSICALS

Tot seguit sonaran instruments musicals, haurem d'estar en silenci i amb les orelles ben obertes per tal d'endevinar quin instrument sona cada vegada, som-hi! Després pots fer-ne un dibuix del que més t'agradi!

<https://www.youtube.com/watch?v=N2NZwlgFyww>





# LL. PLÀSTIC

## FLORS AMB FORQUILLA

Fem un paisatge primaveral amb diferents colors, una forquilla i una mica d'imaginació.




# EXPERIÈNCIES

## PINTAR AMB COLORANTS ALIMENTARIS

Segur que la mamà té per casa una miqueta de:

- un polsim de café,
- pimentó
- pebre
- colorant alimentari.
- aigua



Posa una miqueta en pots i barreja-los amb aigua



Pots fer colors més forts o fluixos si els barreges amb més o menys aigua.

Ja pots pintar!!!!!!

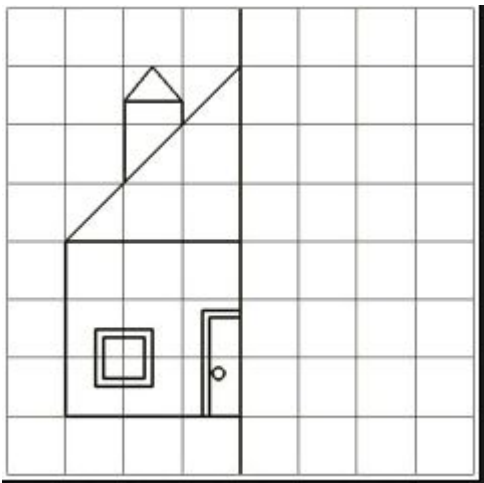




# LL. MATEMÀTIC

## SIMETRIA


Amb un full amb quadriculat els prepararem als nens mig dibuix. Ells han de fer l'altre mig dibuix que falta. Quan acaben pinten tot el dibuix lliurement.



# PSICOMOTRICITAT

## CURSA DE SACS

**Material:** 1 sac o una bossa de tela gran.



**Instruccions:**



- Buscar un espai ampli o lliure d'obstacles.
- Els jugadors es col·locaran a la línia de sortida i a la senyal sortiran saltant fins a la meta
- Podeu variar el joc:
  - Saltar amb el sac i quan s'arribi a la meta tornar corrent fins a la línia de sortida.
  - Saltar amb el sac i quan s'arribi a la meta tornar a quatre grapes fins a la línia de sortida.



# LES EMOCIONS

## REGALEM UN DIBUIX A UN AMIC O AMIGA

Penseu en un amic o amiga de la classe . Escriviu el seu nom en un full.  
Ara podeu fer-li un bonic dibuix que li doni alegria i molts ànims.  
Podeu dibuixar el que vulgueu però us donem idees per inspirar-vos.




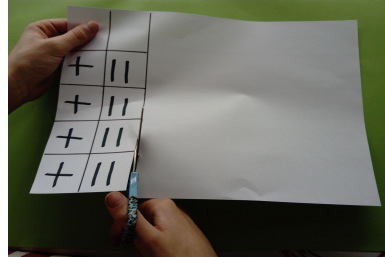
Ara podeu pensar una frase o missatge pel vostre amic o amiga.( Per exemple: Et trobo a faltar).  
Escriviu la frase a sota del dibuix.  
Ens envieu el dibuix al correu i nosaltres ja el farem arribar als vostres amics o amigues.




# LLENGUATGE MATEMÀTIC

## INVENTEM SUMES


Per començar fem quadrats petits i dibuixem dins el signe de la suma + i el signe de l'igual =  
Retallem els quadrats i busquem per la cuina fesols, lletnies, macarrons... el que tingueu.



1) Ara podeu inventar sumes i resoldre-les:



2) Proveu de fer diferents sumes que donin 6:





ESCOLA BONA VISTA

TASQUES P-5

# Rutines diàries...

- **NO OBLIDIS ENVIAR FOTOS DELS TREBALLS QUE VAS FENT.**

**P-5 A** [escolabonavistap5a@gmail.com](mailto:escolabonavistap5a@gmail.com)

**P-5 B** [escolabonavistap5b@gmail.com](mailto:escolabonavistap5b@gmail.com)

## RUTINES AL MATÍ

- Ajudar els teus pares en les tasques diàries de la llar: endreçar l'habitació, ajudar a posar la taula i recollir-la...
- Mirar cada dia el racó del temps que van elaborar els nens i les nenes i el Calendari.
- Veure la tele una al canal Super3 de TV3 fan programes educatius i a la vegada també escoltarem parlar en català.

## RUTINES DURANT LA TARDA

- Jocs de taula en família: domino, oca, parxis, cartes, memory, trencaclosques, tres en ratlla...
- Fer activitats a la tablet, mòbil o ordinador de la pàgina web: edu 365 infantil.
- Podeu mirar contes a la pàgina web de TV3 Una mà de contes.
- Abans d'anar a dormir que els teus pares o els teus germans grans t'expliquin un conte.