

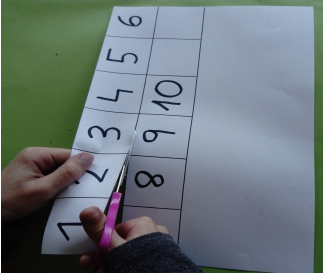





	DILLUNS 4	DIMARTS 5	DIMECRES 6	DIJOUS 7	DIVENDRES 8
MATÍ	<p>LLENGUA</p> <p>DITA MES DE MAIG</p> <p>Hem començat el mes de maig i com tots aquest mes també té la seva dita:</p> <p><i>MAIG ARRIBAT HIVERN ACABAT.</i></p>  <p>Tots els dies mirarem al calendari, la data. <i>Avui és dilluns 4 de maig de 2020.</i></p>	<p>ENTORN</p> <p>PRIMAVERA</p> <p>Ara ja ens deixen sortir al carrer, almenys una hora al dia.</p> <p>Avui quan vaja a fer un passeig acompanyat per un adult observaré el meu entorn.</p> <p>Segur que ha canviat molt, hi ha més ocells, més abelles, més papallones, més flors...</p> <p>Ha arribat la PRIMAVERA!!</p> <p>Agafaré unes poques flors i els he de preparar uns gerros i una mica d'aigua per</p>	<p>LLENGUATGE MATEMÀTIC</p> <p>DIRECCIONALITAT</p> <p>Necessitem taps i fulls per una nova activitat.</p> <p>Per començar: Prepararem fulls amb fletxes de diferents colors i direccions (dreta, esquerra, dalt i baix).</p> <p>Iniciem fent 3 files i 3 columnes 3X3.</p> <p>Podem anar ampliant la nostra proposta i fer 4 files i 4 columnes 4X4.</p> <p>També prepararem taps amb fletxes de colors. El nen ha de copiar les fletxes amb els taps tal i</p>	<p>LLENGUA</p> <p>LLETRES I AGULLES</p> <p>Material: <u>3 agulles</u> d'<u>estendre roba</u>(les haurem de desmuntar) i <u>gomes</u>.</p>  <p>Busquem les lletres de l'abecedari a la carpeta negra. Ara podem fer totes les lletres amb les parts de</p>	<p>LLENGUATGE MATEMÀTIC</p> <p>COMPTEM MACARRONS</p> <p>Material: NÚMEROS de l'1 al 10 escrits en quadrats de paper.</p>  <p>I MACARRONS, cigrons, lletnies...</p>  <p>Posem els números en</p>




MATÍ

En acabar direm la dita del mes de maig. Els nostres familiars ens la copiaran a un full i anirem familiaritzant-nos amb aquesta nova dita.

fer una composició semblant a aquesta.




com indica el model.



les agulles i les gomes.



També podem fer paraules curtes.




CREA LES TEVES PARAULES...

ordre: 1,2,3,4,5,6,7,8,9 i 10.

Hem de posar tants macarrons com diu el número.



Ara podem posar els números barrejats i després posar els macarrons.





TARDA

MÚSICA

Una mosca volava per la llum.

Jugarem al **joc de les estàtues** escoltant aquesta cançó, ja sabeu, s'atura la música i ens convertim en estàtues. Després picarem el **ritme** de la cançó amb les mans, dis, comes i peus. Finalment hem de **cantar** la cançó intentant recordar la seva lletra.

<https://www.youtube.com/watch?v=iuWILDMN8dQ>



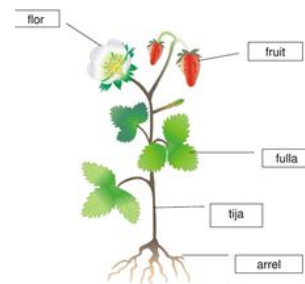
EXPERIÈNCIES

Parts d'una planta.

Ara que ja pots sortir a caminar si vas al camp pots veure moltes plantes o al balcó de casa que segur que tens plantes. Dibuixa una planta i la pots pintar amb aquarel·les.



Saps com es diuen les parts d'una planta?
- ARREL, TIJA, FULLA i FLOR.



PSICOMOTRICITAT

Saltem?

Col·loquem al terra sis línies paral·leles de cinta adhesiva. Els nens i nenes poden jugar a **saltar** d'una a l'altra amb els **dos peus**, amb **un peu**, fent **voltes** o saltant **cap enrere**. Després pugem la dificultat i tractem de **saltar dues línies** en lloc d'una solament.



EXPERIÈNCIES

Diferents flors

Pots pintar flors amb un rotllo de paper de vàter.



i amb les mans



Pots fer flors amb oueres



PSICOMOTRICITAT

Els taurons

Enganxem fulls de paper al terra. Ens imaginem que a la nostra casa és un mar i hi ha taurons. Les zones segures seran els fulls de paper i els nens i nenes hauran de saltar d'un a l'altre, ja sigui **caminant**, **corrent** o **ballant** (amb música), sense caure al mar.





LA MÚSICA QUE M'AGRADA

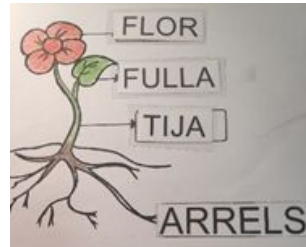
Aquí podeu gaudir del canal de you tube de la **Dàmaris Gelabert** i escoltar les cançons que més ens agradin.

Recordeu que cada dimecres a les 18:00h fan un concert per a famílies en directe.


<https://www.youtube.com/user/damarisgelabert>



Ara veuràs les seves parts



La tornes a dibuixar i escriu les seves parts



Mou-te a casa
Balla aquesta coreografia de hip-hop, intenta imitar els moviments. Després també et pots inventar nous moviments per ballar-la.

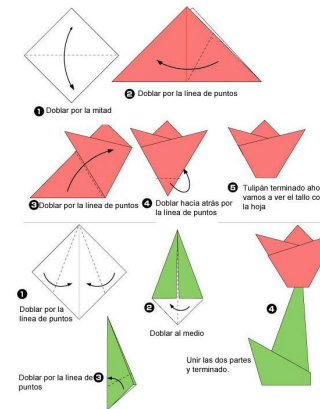
<https://www.youtube.com/watch?v=UaVxb8JQowI>



I també pots fer una tulipa amb paper com aquesta.



seguint aquest passos



INFORMÀTICA

Cercar a Google

[Escola Bonavista- Bona Tic Tac.](#)

Hi ha recomanacions d'activitats per P-5. Es poden consultar amb el mòbil.



ESCOLA BONAVISTA

TASQUES P-5

- **NO OBLIDIS ENVIAR FOTOS DELS TREBALLS QUE VAS FENT.**

P-5 A escolabonavistap5a@gmail.com

P-5 B escolabonavistap5b@gmail.com

RUTINES AL MATÍ

- Ajudar els teus pares en les tasques diàries de la llar: endreçar l'habitació, ajudar a posar la taula i recollir-la...
- Mirar cada dia el racó del temps que van elaborar els nens i les nenes i el Calendari.
- Llegir els fulls de lectura de la carpeta negra.
- Veure la tele una al canal Super3 de TV3 fan programes educatius i a la vegada també escoltarem parlar en català.

RUTINES DURANT LA TARDA

- Jocs de taula en família: domino, oca, parxis, cartes, memory, trencaclosques, tres en ratlla...
- Fer activitats a la tablet, mòbil o ordinador de la pàgina web: edu 365 infantil.
- Podeu mirar contes a la pàgina web de TV3 Una mà de contes.
- Abans d'anar a dormir que els teus pares o els teus germans grans t'expliquin un conte.