































DILLUNS 4	DIMARTS 5	DIMECRES 6	DIJOUS 7	DIVENDRES 8																		
<p>BON DIA ! Quin dia és avui ? Anem al calendari i el marquem.</p>	<p>BON DIA ! Quin dia és avui ? Anem al calendari i el marquem.</p>	<p>BON DIA ! Quin dia és avui ? Anem al calendari i el marquem.</p>	<p>BON DIA ! Quin dia és avui ? Anem al calendari i el marquem.</p>	<p>BON DIA ! Quin dia és avui ? Anem al calendari i el marquem.</p>																		
<p>escolabonavistap4a@gmail.com TORTUGUES escolabonavistap4b@gmail.com PEIXOS</p>	<p>JA SÓC GRAN I PUC FER :</p> 	<p>JA SÓC GRAN I PUC FER :</p> 	<p>JA SÓC GRAN I PUC FER :</p> 	<p>JA SÓC GRAN I PUC FER :</p> 																		
<p>AMB LLAPIS, PALLETES... FEM LLETRES</p>  <p>FEM NÚMEROS</p> 	<p>MESURAR AMB ELS PEUS Us proposem mesurar diferents espais de casa amb els peus. * Poseu un peu davant de l'altre fins tocar la paret.</p>  <p>* Aneu comptant els passos que feu i ho podeu anotar . *I si vosaltres us poseu les</p>	<p>LLEGIR I ESCRIURE</p> <table border="1" data-bbox="952 805 1288 1029"> <tr> <td colspan="2">DICTAT MUT</td> <td>1</td> </tr> <tr> <td></td> <td></td> <td></td> </tr> <tr> <td>PA</td> <td>PI</td> <td>MÀ</td> </tr> </table> <table border="1" data-bbox="952 1045 1288 1268"> <tr> <td colspan="2">DICTAT MUT</td> <td>2</td> </tr> <tr> <td></td> <td></td> <td></td> </tr> <tr> <td>TAP</td> <td>SOL</td> <td>DOS</td> </tr> </table>	DICTAT MUT		1				PA	PI	MÀ	DICTAT MUT		2				TAP	SOL	DOS	<p>MÚSICA EL RELLOTGE SINCOPAT Escolta amb atenció aquesta audició i després inventa't una coreografia. https://www.youtube.com/watch?v=xq2ggP5ESWI</p> 	<p>COMPTAR</p>  <p>* Una ouera * Escriu en cada paperet un número 1-2-3-4-5-6 * Fes servir cigrons, botons...col·loca tants com diu el número.</p>
DICTAT MUT		1																				
																						
PA	PI	MÀ																				
DICTAT MUT		2																				
																						
TAP	SOL	DOS																				



FEM DIBUIXOS



A veure quantes més fas.
Fotos de la vostra tasca i les envieu al correu de la classe.

PSICOMOTRICITAT

MOU-TE A CASA

Ballar aquesta coreografia de hip-hop, intenta imitar els moviments. Després també et pots inventar nous moviments per ballar-la.

<https://www.youtube.com/watch?v=UaVxb8JQowI>



sabates del pare o de la mare. Faràs més passos? Faràs menys passos?



Podeu apuntar quin **número de sabata** calça cada un dels membres de la família i comparar qui té el peu més **gran** i qui el més **petit**.

EXPERIÈNCIES

Les parts de l'arbre

Avui que ja pots sortir al carrer, apropa't a un arbre i el mires de dalt a baix. Mira com és el seu tronc, les branques i les fulles.

Després intenta dibuixar un arbre. Ara pots mirar aquesta fitxa i ho tornes a dibuixar

PSICOMOTRICITAT

LA TERANYINA ENGANXOSA

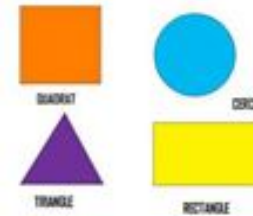
Col·loquem cinta adhesiva entre el marc d'una porta en forma de teranyina. Les nenes i els nens hauran de fer boles de diari i llançar-les per a que siguin atrapades per la teranyina.




EXPERIÈNCIES

Formes geomètriques

A veure si recordes com es diuen aquestes figures geomètriques?



Busca objectes de casa que tinguin aquesta forma



***Canvia** els números de lloc.

RAM DE FLORS

Aquesta ouera la pintarem com veieu a la foto.



***Amb ajuda retallem**

- I fem un bonic ram de flors
- Una **foto** i al correu de la classe





i escrius el nom de les seves parts.



Saps com es diu la fruita d'aquest arbre?
Escriu el seu nom.


P _ _ _

Pots fer un arbre ben bonic amb rotllo de paper de vàter.



1,2,3,PICA PARED

A aquest joc hem jugat molt a l'escola, explica a la teva família com es juga, segur que passeu una bona estona junts.



Demana als pares o germans que et dibuixin primer en un paper les formes geomètriques i amb escuradents segueixes la seva forma



També que et dibuixin amb puntets en una safata de plàstic de reciclatge les quatre formes geomètriques i tu has d'anar clavant escuradents.



MÚSICA

LA MÚSICA QUE M'AGRADA

Aquí podeu gaudir del canal de you tube de la **Dàmaris Gelabert** i escoltar les cançons que més ens agradin.

Recordeu que cada dimecres a les 18:00h fan un concert per a famílies en directe.

<https://www.youtube.com/user/damarisgelabert>

