





- ❖ A partir d'aquesta setmana us demanarem **RETORN**. Això vol dir que les tasques on posi **RETORN** haureu de fer una foto i enviar-ho per correu. **SEGON A:** escolabonavista2a@gmail.com **SEGON B:** escolabonavista2b@gmail.com

DILLUNS 4	DIMARTS 5	DIMECRES 6	DIJOUS 7	DIVENDRES 8
<p style="text-align: center;">CATALÀ</p> <p>Hola bonics i boniques! Avui és festa! Així que la feina de català és triar la pel·li que més t'agradi i veure-la en família. Podeu fer un bon berenar o crispetes per gaudir d'una bona tarda de cinema, què us sembla? Ja ens explicareu quina pel·li heu vist!</p> <p style="text-align: center;">MEDI</p> <p>Avui et deixem un parell de vídeos sobre l'aigua i sobre el bon ús de l'aigua. Pren nota que són molt interessants!</p> <p>- L'aigua: https://www.youtube.co</p>	<p style="text-align: center;">MATES</p> <p><u>Pensa, fes i escriu!</u></p> <p>OPCIÓ 1.-Tens 7 colors i n'has de posar 2 dins de cadascun d'aquests 3 gots. Et sobrarà o faltará algún color?</p> <div style="text-align: center;">  </div> <p>1r- Agafa els 3 gots i els 7 colors (si no tens a casa pot canviar-los per una altra cosa: bolis, escuradents...).</p> <p>2n- Fes el que necessitis amb els colors per resoldre el problema i saber la resposta.</p> <p>3r- En un full fes el dibuix dels gots i colors.</p> <p>4t- Escriu si t'han sobrat o faltat colors i també</p>	<p style="text-align: center;">CATALÀ</p> <p><u>Una dita molt estranya</u> RETORN</p> <p>OPCIÓ 1.- A continuació et posem unes dites del mes d'abril i maig. Les hauras de llegir amb veu de monstre, després com si estiguessis molt content o contenta i, com si estiguessis plorant. Estàs a punt? Escalfa la veu i... som-hi!</p> <p style="text-align: center;"><< Abril finit, el camp florit >></p> <p style="text-align: center;"><< Al maig cada dia un raig >></p> <p>OPCIÓ 2.- A continuació et posem unes dites del mes d'abril i maig. Cópia-les a un full,</p>	<p style="text-align: center;">MATES</p> <p><u>Dictat geomètric</u> RETORN</p> <p>Demana a algun familiar que et llegeixi les següents frase sobre figures geomètriques. Al costat de cada número hauras de dibuixar el que diu la frase.</p> <p>OPCIÓ 1. Dibuixa una figura geomètrica que tingui 3 vèrtex. Com es diu?</p> <ol style="list-style-type: none"> 1. Quina és la figura que no té cap costat? Escriu el nom i la dibuixes. 2. Dibuixa dues figures diferents però que les 	<p style="text-align: center;">CASTELLÀ</p> <div style="text-align: center;">  </div> <p>ANIMALES CARNÍVOROS: Los animales necesitan alimentarse igual que nosotros. Según su alimentación, nos encontraremos con animales carnívoros, herbívoros u omnívoros. Vamos a conocerlos!</p> <p>OPCIÓN 1: RETORN Hoy conoceremos los animales carnívoros. Son los animales que comen carne, es decir, se</p>



[m/watch?v=nrEyNc8TyM](https://www.youtube.com/watch?v=nrEyNc8TyMs)

s

- Bon ús de l'agua:

[https://www.youtube.co](https://www.youtube.com/watch?v=S_SaCPa1Zk)

[m/watch?v=S_SaCPa1Zk](https://www.youtube.com/watch?v=S_SaCPa1Zk)

g


EDUCACIÓ FÍSICA

Tens algun globus per casa? Anem a jugar amb ells. Si no en pots aconseguir també podries fer-ho amb uns quants mitjons doblegats, uns a dins dels altres, formant una pilota petita. M'agradaria veure com ho fas. **RETORN**. Pots intentar fer aquestes activitats:

- Voleibol: Ens passem el globus amb un germà/na i / o els pares. Per separar l'espai de cada jugador

com ho has fet per saber-ho.

OPCIÓ 2.- Tens 11 colors i n'has de posar 2 dins de cadascun d'aquests 5 gots. Et sobrarà o faltará algun color?



1r. Agafa els 5 gots i els 11 colors (si no tens a casa pot canviar-los per una altra cosa: bolis, escuradents...).

2n. Fes el que necessitis amb els colors per resoldre el problema i saber la resposta.

3r. En un full fes el dibuix dels gots i colors.

4t. Escriu si t'han sobrat o faltat colors i també com ho has fet per saber-ho.

després les hauras de llegir amb veu alta, però no amb la teva veu, sinó com la veu d'un monstre, d'un ocell, d'un fantasma, d'un nen plorant, d'una nena molt contenta, d'una persona espantada, d'un gatet i d'un persona que té molta son. Estàs a punt? Escalfa la veu i... som-hi!

<< A l'Abril cada gota val per mil >>

<< Al maig cada dia un raig >>

<< Abril finit, el camp florit >>

<< Maig florit, fa al pagès ric >>

Quan la tinguis escrita recorda tenir cura de la lletra i la bona presentació! Un dibuixet

dos tinguin 4 costats.

Escriu el nom de cadascuna.

OPCIÓ 2.

1. Dibuixa una figura que tingui 4 costats. En pots dibuixar alguna més amb 4 costats? Quan acabis escriu el nom de cadascuna.
2. Quants vèrtex té un pentàgon? Dibuixa'l i encercla els vèrtex.
3. Dibuixa una línia recta tancada i a dintre una línia corba oberta.
4. Escriu el nom de dues figures que tinguin un angle recte. Dibuixa-les.
5. Quina figura geomètrica té 6 costats? Fes el dibuix i escriu el nom.

alimentan de otros animales.

Sabrías decirme al menos 3 animales carnívoros? Yo me sé uno, el tiburón.

Ahora escribe, como mínimo, 3 animales carnívoros en tu libreta, dibújalos y píntalos.

OPCIÓ 2: **RETORN**

Hoy vas a descubrir tú mismo qué comen y cuáles son los animales carnívoros.

Para empezar, piensa un poco, y dime qué crees que comen los animales carnívoros.

Escribe en tu libreta lo siguiente:



Los animales carnívoros se alimentan de (AQUÍ TU RESPUESTA).

Ahora, justo debajo, pon 3 ejemplos de animales



<p>poem posar una cadira, el sofà...</p> <ul style="list-style-type: none"> - Piquem de mans: Llança enlaire el globus, a veure quantes vegades pots picar de mans abans de que caigui al terra. - Girem: Llança enlaire el globus, a veure quantes vegades pots girar abans de que caigui al terra. - Ping-pong: Juguem en una taula. El globus serà la pilota i les nostres mans les raquetes. - Com ho pots portar? De quantes maneres diferents pots transportar el globus sense tocar-ho amb les mans. 	<p style="text-align: center;">ANGLÈS</p> <p>Rainbow RETURN</p> <p>Hello! How are you today? Are you ready to do the english activity? Let's go!</p> <p>Today you have to draw and paint a rainbow. Then write the name of the colors you have used.</p> <div style="text-align: center;"></div> <p>Do you remember the colors?</p> <table border="0"> <tr><td>-RED</td><td>-YELLOW</td></tr> <tr><td>-BLUE</td><td>-VIOLET</td></tr> <tr><td>-ORANGE</td><td>-GREEN</td></tr> <tr><td>-BLACK</td><td>-WHITE</td></tr> <tr><td>-PINK</td><td>-GREY</td></tr> <tr><td>-BROWN</td><td></td></tr> </table>	-RED	-YELLOW	-BLUE	-VIOLET	-ORANGE	-GREEN	-BLACK	-WHITE	-PINK	-GREY	-BROWN		<p>bonic, una mica de color... tots els detalls compten!</p> <p style="text-align: center;">ACTIVITAT FAMILIAR</p> <p style="text-align: center;">RETURN</p> <p>Explica com et vas sentir el primer dia que vas sortir al carrer després de tants dies a casa. Fes un dibuix on es vegi que vas fer, on vas anar i amb qui anaves.</p> <div style="text-align: center;"></div> <p style="text-align: center;">EDUCACIÓ FÍSICA</p> <p>-Les cues: Hem fet moltes vegades aquest joc al gimnàs. Necessitaràs un</p>	<p style="text-align: center;">MÚSICA</p> <p>Aquesta setmana us proposo un joc per treballar la capacitat auditiva "ON SONA?" Us tapeu els ulls amb un mocador. Un cop ho teniu la resta de la vostra família es col·locarà a diversos llocs de l'habitació i faran sonar un objecte (com colpejar dos gots de plàstic entre ells) llavors t'has de desplaçar amb compte fins trobar qui ha fet el soroll. Un cop el trobis, aquest passarà a ser qui es tapi els ulls. A gaudir!!</p> <p style="text-align: center;">INFORMÀTICA</p> <p>Cercar a Google Escola Bonavista- Bona Tic Tac.</p> <p>Hi ha tasques per 2n. Es poden consultar amb el mòbil.</p>	<p>que creas que son carnívoro.</p> <p>Para ver si lo has entendido, voy a intentar engañarte.</p> <p>Pon al lado de estas frases, si son VERDADERAS O FALSAS.</p> <p>Al león le gusta comer fruta y verdura. Al tiburón le encanta comer peces. Los animales carnívoros son los que comen carne. La cebra tiene miedo del tigre, porque se la quiere comer.</p> <p style="text-align: center;">PLÀSTICA</p> <p>Aquesta setmana pintarem amb cafè o xocolata! Solament necessitem una miqueta d'aigua, posa-hi cafè i</p>
-RED	-YELLOW															
-BLUE	-VIOLET															
-ORANGE	-GREEN															
-BLACK	-WHITE															
-PINK	-GREY															
-BROWN																



		<p>mocador de roba per jugador o un drap. En el col.loquem a dins del pantaló a l'esquena, com si fos una cua d'animal. Ha de quedar penjant (no em facis trampes jejeje) Al senyal heu d'intentar prendre-li la cua al company sense perdre la vostra. Qui ho aconsegueix guanya un punt. Cadascú recupera i es posa la seva cua i el joc torna a començar. Endavant!</p> <p>-Intenta fer tots els exercicis. Els faràs una vegada, descansaràs una mica i repetiràs la rutina.</p> <p>Endavant!</p> 		<p>amb el dit o un pinzell ja pots començar a pintar! si ho vols fer amb xocolata, primer es desfà la xocolata i ja podem començar! Segur que us queda un dibuix molt bonic!</p>  <p>EDUCACIÓ FÍSICA</p> <p>-Què tal si ballem una cançó ben divertida?</p> <p>Busca aquest enllaç: https://youtu.be/IDpk3_OLp60</p> <p>Endavant!</p>
--	--	--	--	--



CALENTAMIENTO
INSTANT

5 minutos

- 10 círculos con la cabeza (cada lado)
- 15 círculos con los brazos
- 15 abrir y cerrar los brazos
- 30 segundos tratando el talón
- 20 levantar las rodillas al pecho
- 20 saltos de estrella
- 30 sentadillas
- 20 levantar y bajar los talones
- 30 segundos tratando el talón

-Intenta fer totes aquestes posicions de ioga. T'ajudaran a estar tranquil. Fes-les a poc a poc, aguantant la posició 30 segons.

9
BEST YOGA POSES
For Kids



ESCOLA BONAVISTA
TASQUES 2n

PROPOSTES PER A FER CADA DIA

- **Balla** algunes cançons que t'agradin. les pots cantar tú, sentir-les a la ràdio, fins i tot les dels anuncis de la tele et serviran. no paris de moure't 🚶
- Has de **llegir** cada dia. pots llegir la llibreta negra, contes, còmics o revistes o diaris que tinguis a casa.
- Aquests dies aniria bé que guardèssiu tots els taps d'ampolles i de brics de llet i tubs de paper del vàter de casa. per fer mates, manualitats...no us oblideu!!