













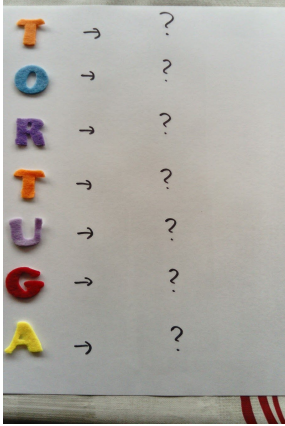









	DILLUNS 13	DIMARTS 14	DIMECRES 15	DIJOURS 16	DIVENDRES 17										
MATÍ	<p>F E S T A</p> <p>LA MONA</p> 	<p>LLENGUA</p> <p>ENDRECEM LLETRES Mostrem una imatge que podem buscar al mòbil. Ex: POP Preguntem al nen què és? Nosaltres ho escrivim malament i ells ho han d'escrivre bé.</p> <p>ENDRECEM LLETRES</p> <table border="1"> <tr><td></td><td>P P O</td></tr> <tr><td></td><td>N N E</td></tr> <tr><td></td><td>A Ó V I</td></tr> <tr><td></td><td>D F O Í</td></tr> <tr><td></td><td>G T A</td></tr> </table> <p>Per a que ho podeu</p>		P P O		N N E		A Ó V I		D F O Í		G T A	<p>LLENGUATGE MATEMÀTIC</p> <p>CONSTRUCCIONS Els adults monten una construcció a la part esquerra i els nens la tenen que fer igual. La poden fer copiant la construcció o mitjançant un dibuix.</p> 	<p>LLENGUATGE PLÀSTIC</p> <p>DIBUIX CONCENTRIC</p>  <p>A partir d'un dibuix petit o un gomet fer figures geomètriques concèntriques amb diferents colors.</p> <p>Busca per casa coses que tinguin forma de cercle (rodona). Per exemple:</p> <p>- POMA</p>	<p>LLENGUA</p> <p>UNA PARAULA, MOLTES PARAULES. Busquem una imatge. Preguntem què és?</p>  <p>Escrivim nosaltres la paraula en vertical.</p> 
	P P O														
	N N E														
	A Ó V I														
	D F O Í														
	G T A														

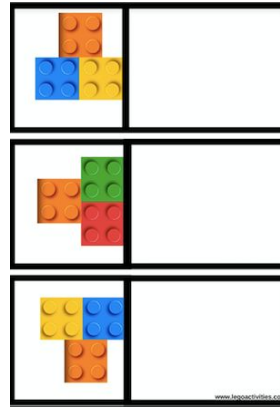


MATÍ

corregir les paraules són aquestes:

- POP
- NEN
- AVIÓ
- DOFÍ
- GAT

Ara llegiu les paraules. També podeu pensar una frase per a cada paraula. Per exemple: El pop és divertit.



Busca per casa coses que tinguin forma de quadrat:
-per exemple: una finestra

-
-
-

-
-
-

LLENGUATGE PLÀSTIC

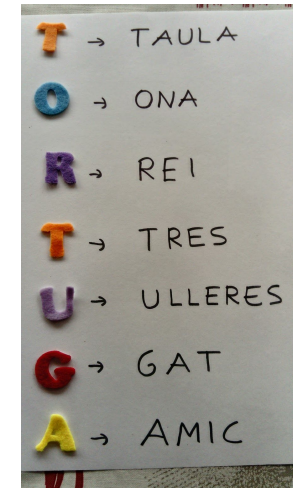
Amb un rotllo de paper higiènic i molta imaginació fem una abella.




I a partir d'aquí ells van composant diferents paraules.

Pensa una paraula amb la T, amb la O...

Exemple:



Després podeu dibuixar una tortuga





<p>TARD A</p>		<p>PSICOMOTRICITAT</p> <p>JUGUEM AMB PAPER DE DIARI</p> <p>Agafem un full de diari i ens tapem un braç, després l'altre braç i caminem ràpid i lent. Lo mateix amb el peu, l'altre. Ens posem el full de gorro i de capa...</p> <p><u>Netegem el terra:</u> Trepitgem el paper amb un peu sense aixecar-lo i caminem, després amb l'altre peu.</p> <p><u>Aguantem el paper:</u> Busca a algú de la teva família que t'ajudi a portar el paper de diari amb l'esquena, amb la panxa, amb el peu...</p> <p><u>Els camins:</u> Agafem més paper de diari i juguem a que no podem tocar el terra i fem camins.</p> <p><u>Joc lliure:</u> Juguem lliurement amb</p>	<p>MÚSICA</p> <p>BALL DEL BUGUI-BUGUI</p> <p>Te'n recordes del ball del bugui-bugui?, doncs és hora de moure el cos i ensenyar-li aquest ball a la teva família. La cançó deia així; "Amb la mà a dintre, amb la mà a fora amb la mà a dintre i la fem rodar, i ballem el bugui bugui-bugui mitja volta ja, i ara piquem de mans, hei bugui-bugui!" ... i després amb les altres parts del cos, peu, cap, panxa, cul...</p> <p>LA CAIXA DE SONS</p> <p>Busca per la teva casa objectes que sonen i altres que no sonen. Posa a dins d'una capsula els que sonen i a fora els que no sonen.</p>	<p>EXPERIÈNCIES</p> <p>DISSOLUCIONS</p> <p>Agafarem tres gots d'aigua i posarem a dins sucre, sal i farina.</p>   <p>Com podem saber que hi ha dins? Són del mateix color. Tastant? Quin gust té: Dolç? Salat? Que passa si els barregem amb aigua?</p>	<p>EXPERIÈNCIES</p> <p>DISSOLUCIONS</p> <p>Avui agafarem dos gots d'aigua. A dins hi posarem en un oli i a l'altre vinagre.</p>  <p>Que creus que passarà? Es barrejaran o no ? Fes-ho! Què ha passat? I si ara juntes tot en un sol got? Què ha passat? Deixa que els teus germans t'ajudin. Després fes un dibuix.</p>
----------------------	--	--	---	---	---



el paper de diari.
Encistellem:
Finalment fem boles de paper i juguem a encistellar-les a la paperera.

EL REI MANA

El rei o la reina diu un color i la resta de participants han d'anar ràpid a tocar-lo.



IOGA

Continuem practicant el ioga a casa
<https://www.youtube.com/watch?v=-UnNPsR3jNU>

Observa els objectes que sonen, si el so és fort-fluix, llarg-curt o agut-greu.



Com sabem que hi ha a dins? Tastant!
Què ha passat amb el sucre i la sal? Han desaparegut?

Ara barrejarem amb l'aigua altres menjars



I veurem que passa. Es barrejaran o no?
Prova-ho. Ja veuràs que divertit!!!



RUTINES AL MATÍ

- Ajudar els teus pares en les tasques diàries de la llar: endreçar l'habitació, ajudar a posar la taula i recollir-la...
- Mirar un calendari: Repassar diàriament la data amb els pares, dia de la setmana, dia en número, mes i any.
- Veure la tele una al canal Super3 de TV3 fan programes educatius i a la vegada també escoltarem parlar en català.

RUTINES DURANT LA TARDA

- Jocs de taula en família: domino, oca, parxis, cartes, memory, trencaclosques, tres en ratlla...
- Fer activitats a la tablet, mòbil o ordinador de la pàgina web: edu 365 infantil.
- Abans d'anar a dormir que els teus pares o els teus germans grans t'expliquin un conte.