







	DILLUNS 27	DIMARTS 28	DIMECRES 29	DIJOUS 30	DIVENDRES 1																																				
MATÍ	<p>LLENGUA</p> <p>QUIN DIA ÉS AVUI?</p> <p>Farem el racó dels dies de la setmana.</p> <p>-Agafem un foli i que els pares us facin 7 ratlles (veure foto).</p>  <p>-Els nens amb l'ajuda dels pares podeu retallar les set tires.</p> <p>-Després a cada tira posem el nom dels dies de la setmana:</p>	<p>ENTORN</p> <p>EL RACÓ DEL TEMPS</p> <p>Farem el racó del temps.</p> <p>-Com ahir agafem un foli i que els pares el divideixin en quatre parts iguals, com a la foto.</p>  <p>Podeu retallar les quatre parts amb l'ajuda dels pares.</p> <p>A cada quadrat dibuixem: -SOL -SOL I NÚVOL</p>	<p>LLENGUATGE MATEMÀTIC</p> <p>COMPTEM AGULLES</p> <p>MATERIAL: Un penjador, 8 agulles d'estendre roba i els números escrits de l'1 al 8.</p>  <p>1) Posem un número dins del penjador, llavors hem de posar tantes agulles com diu el número. Anem canviant els números i fent el joc. 2) Agafem agulles de dos</p>	<p>LLENGUA</p> <p>ADÉU ABRIL HOLA MAIG.</p> <p>Acabem el mes d'ABRIL i mostrarem al calendari que avui és l'últim dia d'aquest mes. Per tant ens acomiadarem i li direm adéu.</p>  <table border="1" data-bbox="1373 975 1697 1230"> <thead> <tr> <th>Dijous</th> <th>Divendres</th> <th>Sabats</th> <th>Domingos</th> </tr> </thead> <tbody> <tr> <td></td> <td>1</td> <td>2</td> <td>3</td> </tr> <tr> <td>4</td> <td>5</td> <td>6</td> <td>7</td> </tr> <tr> <td>8</td> <td>9</td> <td>10</td> <td>11</td> </tr> <tr> <td>12</td> <td>13</td> <td>14</td> <td>15</td> </tr> <tr> <td>16</td> <td>17</td> <td>18</td> <td>19</td> </tr> <tr> <td>20</td> <td>21</td> <td>22</td> <td>23</td> </tr> <tr> <td>24</td> <td>25</td> <td>26</td> <td>27</td> </tr> <tr> <td>28</td> <td>29</td> <td>30</td> <td></td> </tr> </tbody> </table> <p>ESCRIUREM AMB L'AJUDA DELS NOSTRES GRANS "ADÉU ABRIL"</p>	Dijous	Divendres	Sabats	Domingos		1	2	3	4	5	6	7	8	9	10	11	12	13	14	15	16	17	18	19	20	21	22	23	24	25	26	27	28	29	30		<p>FESTA</p>
Dijous	Divendres	Sabats	Domingos																																						
	1	2	3																																						
4	5	6	7																																						
8	9	10	11																																						
12	13	14	15																																						
16	17	18	19																																						
20	21	22	23																																						
24	25	26	27																																						
28	29	30																																							



MATÍ

DILLUNS
DIMARTS
DIMECRES
DIJOUS
DIVENDRES
DISSABTE
DIUMENGE




-Podeu penjar els dies de la setmana a l'armari de la vostra habitació o també a una porta.

-Fem una fletxa i la retallem ⇨

-Cada dia marquem amb la fletxa el dia de la setmana que sigui.

-NÚVOL
-PLUJA



-Escrivim a sota de cada dibuix la paraula corresponent.


-Enganxem els dibuixos a sota dels dies de la setmana i ja tindrem el racó del temps.



Cada dia marquem el dia i posem el dibuix del temps que faci.

colors.

Posem un número dins del penjador però ara enganxem agulles de dos colors per posar la quantitat.



Amb la mateixa quantitat podem fer diferents combinacions (com amb el joc de les casetes).

Anem posant diferents números per fer el joc.

Demà comencem un mes nou, el presentarem i escrivim **"HOLA MAIG"**

MAIG
2020

DILL	DM	DMC	DI	DM	DSS	DIUM
27	28	29	30	01	02	03
04	05	06	07	08	09	10
11	12	13	14	15	16	17
18	19	20	21	22	23	24
25	26	27	28	29	30	31

Podem repassar tots els mesos d'aquest any i escriure'ls.

GENER
FEBRER
MARÇ
ABRIL
MAIG

Recordes quins nens i nenes de la classe fan anys aquests mesos??



TARDA

MÚSICA

FEM UNA CASTANYOLA

Material:

- Cartró.
- Tisores.
- Silicona(freda/ calenta) o celo.
- Dues xapes.
- Retoladors i/o altres elements per decorar.

Pas 1:

★ Retalla el cartró fins que quedi una forma rectangular.

★ Doblega el cartró per la meitat.

Pas 2:

★ Pinta i decora el tros de cartró doblegat com més t'agradi.

Pas 3:

★ Posa silicona al voltant de les xapes i enganxa-les al cartró (una a cada cantó), si no tens silicona les pots

EXPERIÈNCIES

FEM BALANCES

Amb l'ajuda de les vostres famílies has de fer una balança. Aquí et deixo diferents models

Necessites:

- 2 gots d'aigua de plàstic.
- un tros de fusta o una perxa.
- llana o cordill



PSICOMOTRICITAT

LA TERANYINA

Enganxem cinta o llana a les parets, després intentem passar. Ho podem fer més difícil si intentem no tocar la cinta...segur que es divertiu molt!



EL JOC PER MOURE EL COS

Te'n Recordes del joc per moure el cos?...És hora de ballar i ensenyar-li com mous el

EXPERIÈNCIES

JUGUEM AMB LES BALANCES

Per a què serveixen les balances?

Les balances serveixen per.....

Necessites: arròs, lleties, cigrons, boletes de paper, crispetes.....

Agafa per exemple lleties. Les has de repartir entre els dos gots.

La balança ha de quedar recte, igual.



Ara reparteix les lleties de manera que la balança baixa cap a un costat





enganxar amb celo al voltant i... FETA!



GAUDEIX CANTANT

Busca les cançons que més t'agradi del teu cançoner i canta-les acompanyant el ritme amb la teva castanyola.



Fes la que més t'agradi i prova a veure si funciona.
Envia una foto!



cos a la teva família.

<https://www.youtube.com/watch?v=wwHdzuUjWNU>

VEIG-VEIG

Juguem al joc del "veig-veig" dient: és una cosa que està a sobre de, a sota de, al costat de, davant, darrere etc... així es repassen conceptes espacials.

ENS RELAXEM

Després de fer exercici toca relaxar-se. Feu estiraments i respireu una estoneta.


<https://www.youtube.com/watch?v=TtHOOV5fjbl>



i ara cap a l'altre costat



Pots posar a cada got diferents materials per pesar i veure quants necessites per a què la balança quedi equilibrada.



INFORMÀTICA

Cercar a Google [Escola Bonavista- Bona Tic Tac.](#)

Hi ha tasques per P-5. Es poden consultar amb el mòbil.



RUTINES AL MATÍ

- Ajudar els teus pares en les tasques diàries de la llar: endreçar l'habitació, ajudar a posar la taula i recollir-la...
- Mirar cada dia el racó del temps que heu fet vosaltres i el calendari.
- Veure la tele una al canal Super3 de TV3 fan programes educatius i a la vegada també escoltarem parlar en català.

RUTINES DURANT LA TARDA

- Jocs de taula en família: domino, oca, parxis, cartes, memory, trencaclosques, tres en ratlla...
- Fer activitats a la tablet, mòbil o ordinador de la pàgina web: edu 365 infantil.
- Abans d'anar a dormir que els teus pares o els teus germans grans t'expliquin un conte.