











	DILLUNS 20	DIMARTS 21	DIMECRES 22	DIJOUS 23	DIVENDRES 24
MATÍ	<p>LLENGUATGE MATEMÀTIC</p> <p>CONSTRUEIX I DIBUIXA Necessitem colors i fulls de paper. <u>Fem una figura amb els colors i després la representem al full.</u> Cada vegada podem utilitzar més colors.</p> 	<p>LLENGUA</p> <p>RETALLAR I CONFEGIR Necessitem, revistes, publicitat, diaris..., tisores i pegament.</p> <p><u>Busquem lletres que anirem retallant i guardant per poder confegir els noms dels nostres companys.</u></p>  <p>Per corregir els noms pots mirar a la llista dels nens i nenes de la classe a la carpeta negra.</p> <p>Després repassem amb</p>	<p>LLENGUATGE MATEMÀTIC</p> <p>NOMBRES I DÒMINO <u>Necessitem un full i un dòmino (sempre el podem fabricar nosaltres)</u> <u>Preparem una graella de l'1 al 10.</u> Deixarem un quadrat en blanc baix de cada nombre. Els nens tenen que deixar la fitxa del dòmino on correspon la suma de tots els puntets.</p> 	<p>LLENGUATGE PLÀSTIC</p> <p>FEM UN COET!! Per fer un coet necessitem: <u>un rotllo de paper de cuina</u> o de water i material per decorar el coet: <u>pintura, retoladors, cinta de colors, ceres...</u> <u>I retallem dos triangles.</u></p>  <p>1) Fem dues finestres rodones al coet i el pinteu o decoreu com</p>	<p>LLENGUA</p> <p>DIBUIXEM UN ANIMAL Penseu quin és <u>el vostre animal preferit</u>; pot ser una papallona, un gos, una pantera, una serp, un ocell...<u>el que vulgueu.</u></p> <p>Després el podeu dibuixar i pintar.</p> <p>Escriviu el nom de l'animal al full: -penseu en les lletres que sonen, quantes síl.labes té... →</p> <p>Si voleu també podeu pensar una frase amb el vostre animal preferit.</p> <p>Ara podeu copiar el nom d'aquests animals en un</p>
MATÍ					



la carpeta negra els noms de tots els companys.



vulgueu.
2) Pintem els dos triangles per fer la part de dalt del coet i les enganxem al tub.
3) Fem unes flames de foc vermelles i les enganxem a sota del coet.



Ja el podeu enlairar:

10-9-8-7-6-5-4-3-2-1-0
i el feu pujar a l'espai.

full:

- ÓS
- GAT
- LLEÓ
- MICO

Si voleu saber què posa intenteu llegir les paraules.

També les podeu llegir fent el so de cada lletra. La primera lletra us donarà una pista.



TARDA

MÚSICA

EL JOC DE LES CADIRES

Fem una rotllana de cadires al voltant de la qual els jugadors hem de donar voltes mentre sona la música. Quan la música s'atura ens hem d'asseure, una persona a cada cadira. Però hi ha una cadira menys respecte al nombre de persones i aquell qui no pot seure queda eliminat. A cada ronda es retira una cadira. També podem no eliminar a ningú, les cadires es van traient, però els jugadors hauran de compartir cadira (pujant-se uns a sobre dels altres...).

Per fer el joc podeu escoltar aquesta cançó tan divertida

EXPERIÈNCIES

DIBUIXEM OMBRES

Busqueu joguines petites (animals, cotxes,) i agafeu un paper blanc. Col·loqueu el paper a terra, en un lloc on entri el sol i poseu l'objecte sobre el paper, de manera que hi quedi projectada la seva ombra. Ressegueix-la i torneu-la a mirar al cap d'una estona per comprovar què ha passat. A mesura que canvia la direcció del sol també canvia l'ombra de les joguines.



PSICOMOTRICITAT

VOLEU FER UN CIRCUIT AMB PEUS I MANS?

Podeu repassar les vostres mans i els vostres peus en una cartolina o cartrons d'envasos que trobeu a casa i inventar un circuit.




EXPERIÈNCIES

DIBUIXEM OMBRES

Podem dibuixar ombres a la paret amb les nostres mans



També podeu fer un escenari d'ombres



PSICOMOTRICITAT

LA COVA DEL DRAC

Anem a fer una cova per jugar, fer una cova és molt fàcil, podem posar un llençol a sobre d'una taula, ens ho passarem d'allò més bé jugant.



BALLEM?

Mou el teu cos imitant aquestes coreografies. https://www.youtube.com/watch?v=G923_rJIPHg





<https://www.youtube.com/watch?v=r4IV-jQflsQ>



SANT JORDI

Te'n recordes de les cançons de Sant Jordi que vam aprendre junts?

És hora de cantar i ballar!

<https://www.youtube.com/watch?v=-4wkoJekBE>

<https://www.youtube.com/watch?v=Qy3EjdcX>

Després canviarem la posició del animals per observar com canvia la seva ombra.



Ho podem fer també amb una llanterna.

Qualsevol objecte sota els efectes d'una llum origina una ombra.

On heu de posar les joguines davant o darrere de la llum?

Les ombres son de colors o només negres? Podeu fer ombres amb el vostre cos



Amb la llanterna i un CD podem fer l'arc de Sant Martí i aconseguir imatges molt boniques.



i a l'aigua també





RUTINES AL MATÍ

- Ajudar els teus pares en les tasques diàries de la llar: endreçar l'habitació, ajudar a posar la taula i recollir-la...
- Mirar un calendari: Repassar diàriament la data amb els pares, dia de la setmana, dia en número, mes i any.
- Veure la tele una al canal Super3 de TV3 fan programes educatius i a la vegada també escoltarem parlar en català.

RUTINES DURANT LA TARDA

- Jocs de taula en família: domino, oca, parxis, cartes, memory, trencaclosques, tres en ratlla...
- Fer activitats a la tablet, mòbil o ordinador de la pàgina web: edu 365 infantil.
- Abans d'anar a dormir que els teus pares o els teus germans grans t'expliquin un conte.