













CORREUS DE LES CLASSES DE P4 PER ENVIAR TASQUES FETES, FOTOS I COMUNICAR-NOS

TORTUGUES escolabonavistap4a@gmail.com

PEIXOS escolabonavistap4b@gmail.com

DILLUNS 27	DIMARTS 28	DIMECRES 29	DIJOUS 30	DIVENDRES 1
<p>BON DIA ! Quin dia és avui ? Anem al calendari i el marquem.</p>	<p>BON DIA ! Quin dia és avui ? Anem al calendari i el marquem.</p>	<p>BON DIA ! Quin dia és avui ? Anem al calendari i el marquem.</p>	<p>BON DIA ! Quin dia és avui ? Anem al calendari i el marquem.</p>	<p>BON DIA ! Quin dia és avui ? Anem al calendari i el marquem.</p>
<p>JA SÓC GRAN I PUC FER :</p>  <p>COSES I LLETRES Farem les lletres amb coses que tenim a casa.</p> 	<p>JA SÓC GRAN I PUC FER :</p>  <p>DOS COSTATS Posarem 5 botons o 5 taps repetits en dues bosses o en dos plats. Escriu el número dels elements que has posat a cada costat. No val repetir</p>  <p style="text-align: center;">4 1</p>	<p>JA SÓC GRAN I PUC FER :</p>  <p>PERSONATGES Un dit ets TU L'altre dit qui tu vulguis. Li pots explicar a l'altre una historia, què fas, com et sents...</p> 	<p>JA SÓC GRAN I PUC FER :</p>  <p>NOMS Retalla lletres de revistes, bosses, catàlegs ...i escriu noms.</p> 	<p>JA SÓC GRAN I PUC FER :</p>  <p>FESTA</p> 




- **Ara vosaltres:** Busqueu per casa altres coses diferents, en un paperet escriuiu la lletra, li feu una foto i l'envieu al correu de la classe.

PSICOMOTRICITAT

Ens imaginem que estem al mar i ballem aquesta coreografia tan divertida.

<https://www.youtube.com/watch?v=XqZsoesa55w&list=PLpwo2NuOb2XnPGuLTz54uN36XdOu7plzQ&index=11&t=0s>



SAFATES

Les safates de la compra les posarem ben boniques i guarnides. Les pintem, enganxem paperet, roba...



PSICOMOTRICITAT FET I AMAGAR

Un jugador para i els altres s'han d'amagar per casa. El primer que trobem serà el que després haurà de parar.



Fes un **dibuix** de la teva conversa, posa-li un **títol**.

MÚSICA

FEM UNA MARACA

Material:

- Ampolla de plàstic.
- Llenties (o arròs).
- Retoladors, enganxines o altres elements per decorar, (pots dibuixar a un full i enganxar-lo a l'ampolla amb celo).

Pas 1:

★ Posa les llenties dins l'ampolla.

Pas 2:

★ Pinta i decora l'ampolla com més t'agradi i ...feta!



EXPERIÈNCIES

AVUI FAREM PLASTILINA CASOLANA

Materials:



-1 vol.

- 3 gots de farina (com a mida un got de iogurt).

-1 got de sal.

-1 got d'aigua.

- 2 a 5 culleretes d'oli

(primer posa 2 i

segurament ja sortirà. Si

no lliga ves afegint més oli).

Barrejar tot al bol i

amasseu fins que es faci una pilota.

Ja tens la plastilina!!!!

Si la vols de colors

fas tres boles amb un

forat al mig on has de

posar colorant alimentari.



QUI ÉS QUI?

Amb els ulls tapats
haurem d'esbrinar qui és
qui.



GAUDEIX CANTANT

Busca les cançons que
més t'agradin del teu
cançoner i canta-les
acompanyant el ritme
amb la teva maraca.



Tornes a amassar fins
tenir la plastilina de colors



Pots mirar el video a
google

<https://youtu.be/GTXXq9v-xQ>