










DILLUNS 20	DIMARTS 21	DIMECRES 22	DIJOUS 23	DIVENDRES 24																														
<p>BON DIA ! Quin dia és avui ? Anem al calendari i el marquem.</p>	<p>BON DIA ! Quin dia és avui ? Anem al calendari i el marquem.</p>	<p>BON DIA ! Quin dia és avui ? Anem al calendari i el marquem.</p>	<p>BON DIA ! Quin dia és avui ? Anem al calendari i el marquem.</p>	<p>BON DIA ! Quin dia és avui ? Anem al calendari i el marquem.</p>																														
<p>JA SÓC GRAN I PUC FER :</p>  <p>EL NÚMERO AMAGAT Amb l'ajuda del calendari has d'assenyalar quin número hi ha amagat al lloc de la imatge següent.</p> <table border="1" data-bbox="212 1093 539 1236"> <tr> <td>1</td><td></td><td>3</td><td>4</td><td></td><td>6</td><td>7</td><td></td><td>9</td><td></td> </tr> <tr> <td></td><td>12</td><td>13</td><td></td><td></td><td>16</td><td></td><td>18</td><td></td><td>20</td> </tr> <tr> <td>22</td><td></td><td>24</td><td>25</td><td></td><td>27</td><td></td><td>29</td><td>30</td><td></td> </tr> </table>	1		3	4		6	7		9			12	13			16		18		20	22		24	25		27		29	30		<p>JA SÓC GRAN I PUC FER :</p>  <p>LLETRES I COS Crida les lletres i les fas amb el teu cos. Després busca la del teu nom, la dels amics i amigues de la classe, la de la teva família... Mira a baix! Et deixem totes les lletres!</p>	<p>JA SÓC GRAN I PUC FER :</p>  <p>LA NOSTRA BOTIGA</p>  <ul style="list-style-type: none"> • Què voleu vendre? • On i com voleu fer la paradeta: a la cuina, amb cadira..? 	<p>JA SÓC GRAN I PUC FER:</p>  <p>PER SANT JORDI LLIBRES Explica la llegenda de Sant Jordi. Els dibuixos t'ajudaran.</p> <p>La llegenda de Sant Jordi</p> 	<p>JA SÓC GRAN I PUC FER:</p>  <p>QUIN NOM LI POSARIES A LA PRINCESA? El cavaller es diu Jordi i la princesa? Necessites un paper i un llapis per fer una llista de noms que t'agradin per a la princesa.</p> 
1		3	4		6	7		9																										
	12	13			16		18		20																									
22		24	25		27		29	30																										



Després fes el dibuix i escriu el número que està amagat a cada imatge. Sempre amb l'ajuda del calendari.




**D'AQUÍ CAP ALLÀ
TRANSVASAMENTS**

Pasar cigrons, macarrons... d'un recipient a un altre. Amb els dits, amb unes pinces, una cullera..



I ara amb aigua!
Millor fer-ho d'esquerra a dreta.



PSICOMOTRICITAT

LA COVA DEL DRAC

Anem a fer una cova per jugar. Fer una cova és molt fàcil; podem posar un llençol a sobre d'una taula... Ens ho passarem d'allò més bé jugant!



- Ajudeu-los a escriure cartellots amb el nom de cada producte i el seu preu.
- Podeu ser venedors/es o clients/es.

MÚSICA

Te'n recordes de la cançó de Sant Jordi que vam aprendre junts?
És hora de cantar i ballar!
https://www.youtube.com/watch?v=-4wkoj_ekBE

I ara escolta aquesta altra cançó de Sant Jordi anomenada **personatges**. Al principi de la cançó has de picar de mans, balla-la i veuràs que divertit!
<https://www.youtube.com/watch?v=Qy3EjdcXJo4>

EXPERIÈNCIES

JOCS AMB LA LLUM
Avui jugarem amb tots els

I ROSES

- Pintura o colorant alimentari.
- Rotllos de paper del vàter.



- Agulla de la roba de color verd.
- Dibuixa i pinta una rosa.



DE CAVALLER, DE PRINCESA, DE DRAC...?

Disfressar-se amb retalls de roba, mocadors, roba vella de la mare o del pare, l'escombra és un cavall, amb les cadires fem un castell, un barret, una corona de paper...



EXPERIÈNCIES

EL TEU RETRAT

Necessitem una llanterna, enganxar un foli a la paret i quedar-nos a les fosques.





Vigila que no caiguin!



de casa. Necessitarem una llanterna o la llum del mòbil i un lloc una miqueta fosc com pot ser el passadís de casa. Amb la llanterna enfocarem al sostre mentre sona la música i anirem ballant fins que la música pari. També podem jugar a trepitjar la llum del terra.



Amb diferents estris com aquestos amb forats



podem projectar la llum de la llanterna: fer passar la llum pels forats al

PSICOMOTRICITAT

BALLEM?

Mou el teu cos imitant aquestes coreografies.

https://www.youtube.com/watch?v=G923_rJIPHg



Demana l'ajuda dels pares o germans i ens col·locarem com surt a la imatge, i amb l'ajuda d'una llanterna dibuixaran el nostre contorn.



El podem pintar per DINS de color negre.



o per FORA de colors
Quedarà molt bonic!!!



ESCOLA BONAVISTA

TASQUES P-4

sostre i veure quines
imatges surten més
boniques.



o a la paret

