







DILLUNS 20	DIMARTS 21	DIMECRES 22	DIJOUS 23	DIVENDRES 24																														
<p><b>BON DIA !</b> Quin dia és avui ? Anem al calendari i el marquem.</p>	<p><b>BON DIA !</b> Quin dia és avui ? Anem al calendari i el marquem.</p>	<p><b>BON DIA !</b> Quin dia és avui ? Anem al calendari i el marquem.</p>	<p><b>BON DIA !</b> Quin dia és avui ? Anem al calendari i el marquem.</p>	<p><b>BON DIA !</b> Quin dia és avui ? Anem al calendari i el marquem.</p>																														
<p><b>JA SÓC GRAN I PUC FER :</b></p>  <p><b>EL NÚMERO AMAGAT</b></p> <p>Amb l'ajuda del calendari has d'assenyalar quin número hi ha amagat al lloc de la imatge següent.</p> <table border="1" data-bbox="212 1093 539 1236"> <tr> <td>1</td><td></td><td>3</td><td>4</td><td></td><td>6</td><td>7</td><td></td><td>9</td><td></td> </tr> <tr> <td></td><td>12</td><td>13</td><td></td><td>16</td><td></td><td>18</td><td></td><td>20</td><td></td> </tr> <tr> <td>22</td><td></td><td>24</td><td>25</td><td></td><td>27</td><td></td><td>29</td><td>30</td><td></td> </tr> </table>	1		3	4		6	7		9			12	13		16		18		20		22		24	25		27		29	30		<p><b>JA SÓC GRAN I PUC FER :</b></p>  <p><b>LLETRES I COS</b></p> <p>Crida les lletres i les fas amb el teu cos.</p> <p>Després busca la del teu nom, la dels amics i amigues de la classe, la de la teva família...</p> <p>Mira a baix! Et deixem totes les lletres!</p>	<p><b>JA SÓC GRAN I PUC FER :</b></p>  <p><b>LA NOSTRA BOTIGA</b></p>  <ul style="list-style-type: none"> <li>• Què voleu vendre?</li> <li>• On i com voleu fer la paradeta: a la cuina, amb cadira..?</li> </ul>	<p><b>JA SÓC GRAN I PUC FER:</b></p>  <p><b>PER SANT JORDI LLIBRES</b></p> <p>Explica la llegenda de Sant Jordi. Els dibuixos t'ajudaran.</p> <p><b>La llegenda de Sant Jordi</b></p> 	<p><b>JA SÓC GRAN I PUC FER:</b></p>  <p><b>QUIN NOM LI POSARIES A LA PRINCESA?</b></p> <p>El cavaller es diu Jordi i la princesa? Necessites un paper i un llapis per fer <b>una llista de noms</b> que t'agradin per a la princesa.</p> 
1		3	4		6	7		9																										
	12	13		16		18		20																										
22		24	25		27		29	30																										




Després fes el dibuix i escriu el número que està amagat a cada imatge. Sempre amb l'ajuda del calendari.



**D'AQUÍ CAP ALLÀ**  
**TRANSVASAMENTS**

Pasar cigrons, macarrons... d'un recipient a un altre. Amb els dits, amb unes pinces, una cullera..



**PSICOMOTRICITAT**

**LA COVA DEL DRAC**

Anem a fer una cova per jugar. Fer una cova és molt fàcil; podem posar un llençol a sobre d'una taula... Ens ho passarem d'allò més bé jugant!



- Ajudeu-los a escriure cartelletes amb el nom de cada producte i el seu preu.
- Podeu ser venedors/es o clients/es.

**MÚSICA**

Te'n recordes de la cançó de Sant Jordi que vam aprendre junts? És hora de cantar i ballar!  
[https://www.youtube.com/watch?v=-4wkoJ\\_ekBE](https://www.youtube.com/watch?v=-4wkoJ_ekBE)

I ara escolta aquesta altra cançó de Sant Jordi anomenada **personatges**. Al principi de la cançó has de picar de mans, balla-la i veuràs que divertit!

**I ROSES**

- Pintura o colorant alimentari.
- Rotllos de paper del vàter.



- Agulla de la roba de color verd.
- Dibuixa i pinta una rosa.



**DE CAVALLER, DE PRINCESA, DE DRAC...?**

Disfressar-se amb retalls de roba, mocadors, roba vella de la mare o del pare, l'escombra és un cavall, amb les cadires fem un castell, un barret, una corona de paper...



**EXPERIÈNCIES**

**EL TEU RETRAT**

Necessitem una llanterna, enganxar un foli a la paret i quedar-nos a les fosques.





I ara amb aigua!  
Millor fer-ho d'esquerra a dreta.

Vigila que no caiguin!



<https://www.youtube.com/watch?v=Qy3EjdcXJo4>

### EXPERIÈNCIES

#### JOCS AMB LA LLUM

Avui jugarem amb tots els de casa. Necessitarem una llanterna o la llum del mòbil i un lloc una miqueta fosc com pot ser el passadís de casa.

Amb la llanterna enfocarem al sostre mentre sona la música i anirem ballant fins que la música pari.

També podem jugar a trepitjar la llum del terra.



Amb diferents estris com aquestos amb forats

### PSICOMOTRICITAT

#### BALLEM?

Mou el teu cos imitant aquestes coreografies.

[https://www.youtube.com/watch?v=G923\\_rJIPHg](https://www.youtube.com/watch?v=G923_rJIPHg)



Demana l'ajuda dels pares o germans i ens col·locarem com surt a la imatge, i amb l'ajuda d'una llanterna dibuixaran el nostre contorn.



El podem pintar per DINS de color negre.



o per FORA de colors  
Quedarà molt bonic!!!



**ESCOLA BONAVISTA**  
**RECOMANACIONS P-4**



podem projectar la llum de la llanterna: fer passar la llum pels forats al sostre i veure quines imatges surten més boniques.



o a la paret

