






DILLUNS 13	DIMARTS 14	DIMECRES 15	DIJOUS 16	DIVENDRES 17
<p style="text-align: center;">F E S T A</p> <p style="text-align: center;">LA MONA</p> 	<p style="text-align: center;">CATALÀ</p> <p>T'ENRECORDES QUE ERA UN VERB? RECORDA QUE HAVIES DE PREGUNTAR... "QUÈ FA, QUÈ FAN?"</p> <p>-OPCIÓ 1. ESCRIU UNA LLISTA DE VERBS AMB EL QUÈ FAS DES DE QUE T'AIXEQUES FINS QUE VAS A DORMIR.</p> <p>- OPCIÓ 2. ESCRIU FRASES EXPLICANT EL QUE FAS DES DE QUE T'AIXEQUES FINS QUE VAS A DORMIR I PINTA EL VERB.</p> <p style="text-align: center;">MATES</p> <p>TREBALLAREM LES DESENES</p> <p>-OPCIÓ1. TIRA DOS DAUS I SUMA'LS. MIRA SI POTS</p>	<p style="text-align: center;">MATES</p> <p>A CASA FES UNA CARRERA DE DAUS AMB ALGÚ DE LA FAMILIA. HEU DE TIRAR DOS DAUS I ANAR AVANÇANT LA QUANTITAT TOTAL QUE DONA. POSEU UNA SORTIDA I UNA ARRIBADA I FEU BASTANTES CASELLES (MÉS DE 30 MENYS DE 50). QUI GUANYARÀ?</p> <p style="text-align: center;">MÚSICA</p> <p>AVUI TOCAREM JUNT A UNA ORQUESTRA! AQUESTA CANÇÓ, ES DIU "LA SINFONIA DE LES JOGUINES". AGAFA UN INSTRUMENT DE JOGUINA, O QUALSEVOL COSA QUE PUGUI FER SOROLL (PER EXEMPLE</p>	<p style="text-align: center;">CATALÀ</p>  <p>-OPCIÓ 1. LECTOJOCS. FES UNA PÀGINA. DEMANA AJUDA ALS PARES PER LLEGIR EL PEIXET (L'ENUNCIAT)</p> <p>- OPCIÓ 2. LECTOJOCS. FES DUES PÀGINES.</p> <p style="text-align: center;">VALORS</p> <p>PARLA AMB ELS TEUS PARES I PREGUNTA QUÈ ET FA SER UN NEN O NENA ÚNIC I ESPECIAL PER A ELLS. DIBUIXA UNA ESTRELLA I A CADA PUNXA ESCRIU UNA DE LES TEVES</p>	<p style="text-align: center;">MEDI</p> <p>DIBUIXA LA PART DE LA CASA QUE MÉS T'AGRADA. QUINA ÉS? POSA-HI EL TÍTOL I POSA EL NOM DE TOTS ELS MOBLES I OBJECTES QUE HI SURTEN.</p> <p style="text-align: center;">MATES</p>  <p>VOLS CREAR UN "MERCADILLO" A CASA?? BUSCA OBJECTES PER POSAR A LA VENDA I INTENTA FER INTERCANVIS AMB ALGÚ DE LA FAMILIA. ELS PREUS HAN DE SER DESENES</p>



ACONSEGUIR 10. ESCRIU LES SUMES DELS NOMBRES QUE SURTEN. PER EXEMPLE...



$$4 + 2 = 6$$

-OPCIÓ2.

JUGA AMB DAUS. TIRA UN DAU PER LES DESENES I UN ALTRE PER LES UNITATS. JUGA CONTRA ALGÚ DE CASA: QUI ACONSEGUEIX EL NOMBRE MÉS GRAN? EXEMPLE:



$$40 + 2 = 42$$

* SI NO TENS DAUS HO POTS FER ELS POTS FER AMB PAPERS. DEMANA AL PAPA O LA MAMA QUE T'AJUDIN.

AMB DUES TAPES DE CUINA TENIM UNS PLATERETS, O PODEM CONSTRUIR-NE ALGUN AMB AJUDA) I TOCAREM AL RITME DE LA MÚSICA!

<https://youtu.be/WcckyHvoNY>




EDUCACIÓ FÍSICA

AVUI TREBALLAREM ELS DESPLAÇAMENTS QUE FEM SEMPRE AL GIMNÀS:

1. VES I TORNA A LA CUINA COM UN CANGUR (SALTANT A PEUS JUNTS).
2. VES I TORNA AL BANY COM UN ÓS (MANS I PEUS).

QUALITATS.



MEDI

RECORDES QUE VAM TREBALLAR EL COS? FES EL DIBUIX DEL TEU COS EN UN FULL I ESCRIU I ASSENYALA AQUESTES PARTS:

- CAMA, BRAÇ, COLZE, GENOLL, CINTURA, MALUC, TURMELL, CANELL.

SI VOLS...ESCRIU TOTES LES PARTS QUE CONEGUIS.

EXACTES (10, 20, 30, 40,...). QUAN OBRIS EL MERCAT A LA FAMILIA ELLS HAN DE PODER PAGAR-HO AIXÍ QUE FES ALGUN TIPUS DE MONEDA!(RECORDA QUE TENS TAPS)

PLÀSTICA



AGAFA BASTONETS DE LES ORELLES I PINTA ALLÒ QUE T'AGRADI MÉS. SI NO TENS PINTURA



	<p>ANGLÈS</p> <p>RECORDEM ELS NÚMEROS DE L'1 AL 10 EN ANGLÈS. DIGUE'LS EN VEU ALTA A LA TEVA FAMÍLIA!</p> <p><i>1 ONE, 2 TWO, 3 THREE, 4 FOUR, 5 FIVE, 6 SIX, 7 SEVEN, 8 EIGHT, 9 NINE, 10 TEN.</i></p> <p>SI VOLEU, PODEU CANTAR I BALLAR LA CANÇÓ "FUNKY COUNTING SONG" DE SINGING WALRUS</p> <p>https://safeshare.tv/x/ss5e78eb5883105#</p> <p>SI VOLEU, PODEU RECORDAR EL CONTE "TEN BLACK DOTS"</p> <p>https://drive.google.com/file/d/1Y5vIPATz85wdDWdVlljemR-RS97Tzt8M/view</p>	<p>3. VES I TORNA A LA TEVA HABITACIÓ COM UNA GRANOTA (SALTANT A LA GATZONETA, EL CUL ABAIX).</p> <p>4. VES I TORNA A LA PORTA DE CASA COM UN CRANC (SEU AL TERRA, POSA PEUS AL TERRA I MANS TAMBÉ, AL COSTAT DEL COS. AIXECA EL CUL I CAMINA AMB MANS I PEUS, RECORDA QUE LA PANXA MIRA AL SOSTRE).</p> <p>5. VES I TORNA A L'HABITACIÓ DELS PARES COM UN GAT (MANS I GENOLLS).</p> <p>6. VES I TORNA AL PUNT MÉS LLUNYÀ DE CASA TEVA A PEU COIX (RECORDA CANVIAR DE PEU A LA TORNADA).</p> <p><u>ARA PRACTICAREM LES TOMBARELLES.</u></p> <p>DEMANA PERMÍS ALS PARES PER FER-LES AL LLIT, AL SOFÀ O A UNA ESTORA, SI TENS.</p>		<p>RECORDA QUE POTS PINTAR AMB COLACAO I DIFERENTS ESPÈCIES!!(DEMANA PERMÍS ALS PARES)</p>
--	--	---	--	--



ESCOLA BONAVIDA

RECOMANACIONS 1r

		FES 5 TOMBARELLES ENDEVANT I 5 ENDARRERA, TAL I COM LES HEM FET AL GIMNÀS. RECORDA VIGILAR EL COLL I POSAR L'ESQUENA RODONETA. NO LES FACIS SEGUIDES O ET MAREJARÀS. ENDEVANT!		
--	--	--	--	--

PROPOSTES PER A FER CADA DIA

- **BALLA** ALGUNES CANÇONS QUE T'AGRADIN. LES POTS CANTAR TÚ, SENTIR-LES A LA RÀDIO, FINIS I TOT LES DELS ANUNCIS DE LA TELE ET SERVIRAN. NO PARIS DE MOURE'T 🚶
- HAS DE **LLEGIR** CADA DIA. POTS LLEGIR LA LLIBRETA NEGRA, CONTES, CÒMICS O REVISTES O DIARIS QUE TINGUIS A CASA.
- AQUESTS DIES ANIRIA BÉ QUE GUARDÈSSIU TOTS ELS TAPS D'AMPOLLES I DE BRICS DE LLET I TUBS DE PAPER DEL VÀTER DE CASA. PER FER MATES, MANUALITATS...NO US OBLIDEU!!