






DILLUNS 30	DIMARTS 31	DIMECRES 1	DIJOUS 2	DIVENDRES 3
<p>BON DIA ! Quin dia és avui ? Anem al calendari i el marquem .</p>	<p>BON DIA ! Quin dia és avui ? Anem al calendari i el marquem .</p>	<p>BON DIA ! Quin dia és avui ? Anem al calendari i el marquem .</p>	<p>BON DIA ! Quin dia és avui ? Anem al calendari i el marquem .</p>	<p>BON DIA ! Quin dia és avui ? Anem al calendari i el marquem .</p>
<p>JA SÓC GRAN I PUC :</p> <ul style="list-style-type: none"> ● VESTIR-ME ● RENTAR-ME ● PARAR I DESPARAR LA TAULA ● RECOLLIR ● DESPULLAR-ME <p>PLANTEM Us proposem plantar algun tipus de llegum (llenties, cigrons...) en un got i anar observant com creixen. Podeu anar dibuixant o fent fotografies .</p> <ul style="list-style-type: none"> ● Posem una mica de cotó al fons del got. ● Hi col·loquem unes quantes llenties. 	<p>JA SÓC GRAN I PUC :</p> <ul style="list-style-type: none"> ● VESTIR-ME ● RENTAR-ME ● PARAR I DESPARAR LA TAULA ● RECOLLIR ● DESPULLAR-M  <p>JUGUEM AMB EL NOM</p> <ul style="list-style-type: none"> ● Que escrigui als fulls el seu nom, el de un amic, germà...posant una lletra a cada full de 	<p>JA SÓC GRAN I PUC :</p> <ul style="list-style-type: none"> ● VESTIR-ME ● RENTAR-ME ● PARAR I DESPARAR LA TAULA ● RECOLLIR ● DESPULLAR-ME <p>AGULLES DE LA ROBA</p>  <ul style="list-style-type: none"> ● Podem comptar 	<p>JA SÓC GRAN I PUC:</p> <ul style="list-style-type: none"> ● VESTIR-ME ● RENTAR-ME ● PARAR I DESPARAR LA TAULA ● RECOLLIR ● DESPULLAR-ME <p>LA CARPETA NEGRA Ara és un bon moment per a treure la carpeta negra i començar a recordar, cantar, recitar : vocabulari, cançons, poemes</p> 	<p>JA SÓC GRAN I PUC:</p> <ul style="list-style-type: none"> ● VESTIR-ME ● RENTAR-ME ● PARAR I DESPARAR LA TAULA ● RECOLLIR ● DESPULLAR-ME <p>EL NOM DELS NENS I NENES DE LA CLASSE Segur que te'n recodes molt de tots i totes, Fes una llista dels noms. No et deixis a ningú. Pots mirar a la carpeta negra</p> <p>DIBUIX COL·LECTIU Amb un sol full i un sol llapis cadascun fa traços</p>



- Reguem amb una mica d'aigua i esperem uns quants dies



COMPTAR I POSAR

Es tracta d'associar el número amb la seva quantitat (Exemple : número 2 amb 2 boletes).

- Al plat que escrigui el número o en un paperet fins al 5. Podem fer servir boletes de paper, cigrons...
- Posar al plat la quantitat que diu el número.
- Una altra variant es que le poseu les boletes als plats malament i que ells els hagi d'arreglar

- paper.
- Jugar a barrejar i ordenar les lletres
- Agafa macarrons o un altre material i ves resseguint el camí de les lletres.



ENS DISFRESSEM

És molt divertit disfressar-se amb retalls de roba, mocadors. roba del pare, de la mare... I ara ens fent una foto.



- Fer sèries



- Y divertides construccions


JOCS DE TAULA

Podem jugar a L'OCA i així practiquem el dau i comptar Has de seguir les normes del joc .



EXPERIÈNCIES

Dibuixa animals i flors de la primavera amb l'ajuda dels germans i els poses a la finestra perquè estigui ben bonica.



que l'altre continua i sortirà un bonic dibuix fet per tota la família.

EXPERIÈNCIES

Avui mesurarem l'alçada dels nostres germans.

Amb rotlles de paper de water o de cuina mesurarem la seva alçada contant el nombre de rotlles que necessites.

Després farem un dibuix





ESCOLA BONA VISTA

RECOMANACIONS P-4

dient si han de posar o treure.



MÚSICA

Els infants ballen amb el so d'aquesta música, quan hi ha silenci s'han de convertir en estàtues.

<https://www.youtube.com/watch?v=sZvyR8whb00>

PSICOMOTRICITAT

Fem ioga a casa, intentem

imitar aquestes postures

<https://www.youtube.com/watch?v=kCtwjEjGy5c>

Amb ampolles buides d'aigua fem unes "bitlles" per jugar amb família, podem pintar papers de colors i posar-los a dintre per decorar.

