



# PROPOSTES DEL 8 AL 12 DE JUNY



**HOLA BONICS I BONIQUES! QUE CONTENTES ESTEM QUAN CONNECTEM AMB VOSALTRES, ESTEU MOLT GRANS I MOLT GUAPOS I GUAPES. ENS AGRADA SABER QUE US ESTEU RETROBANT AMB LES FAMÍLES DESPRÉS DE TANTS DIES. SEGUIM REBENT FOTOS DE TOTES LES COSETES I PROPOSTES QUE ESTEU SEGUINT A CASA, MOLTES GRÀCIES DE TOT COR PER SEGUIR MANTENINT EL CONTACTE ENCARA QUE SIGUI A DISTÀNCIA. JA SABEU QUE SÓM UN EQUIP I QUE ESTEM PEL QUE NECESSITEU.**




# 1- JOC D'HABILITAT

AMB AQUESTA ACTIVITAT DIVERTIDA I EDUCATIVA ENFORTIREM ELS MÚSCULS MÉS PETITS DELS DITS I LA PALMA DE LA MÀ . HAUREM DE TALLAR ELS CARTRONS AL VOLTANT D'UNS 10 O 15 CM DE LLARG.

DEPENENT DE LA CAPACITAT DEL INFANT PODEU DEMANAR-LI QUE FACI ELL ELS FORATS AMB LA PERFORADORA. UTILITZAR-LO ÉS REALMENT GENIAL PEL DESENVOLUPAMENT DE LA MOTRICITAT FINA. JA SABEU QUE ÉS IMPORTANT PER A QUAN ESTÀN APRENENT A ESCRIURE O DIBUIXAR AMB UN LLAPIS

NECESSITAREM: TUBS DE CARTRÓ  
CANYES  
PERFORADORA  
TISORES





## 2- FEM FÒSSILS

RECORDEU ELS FÒSSILS QUE VAM FER A LA CLASSE AMB FANG I ALGUNS INSECTES I DINOSAURES? VOLEU PROVAR DE FER-HO A CASA?... PODEU UTILITZAR FANG O PLASTILINA I ANIMALS DE JOGUINA QUE TINGUEU PER CASA. PODEU FER NOMÉS LES PATJADES O PODEU FER TAMBÉ TOT EL COS.



**TAMBÉ PODEU FER  
GALETES AMB PETJADES  
DE DINOSAURES!**



# 3- JOC MATEMÀTIC

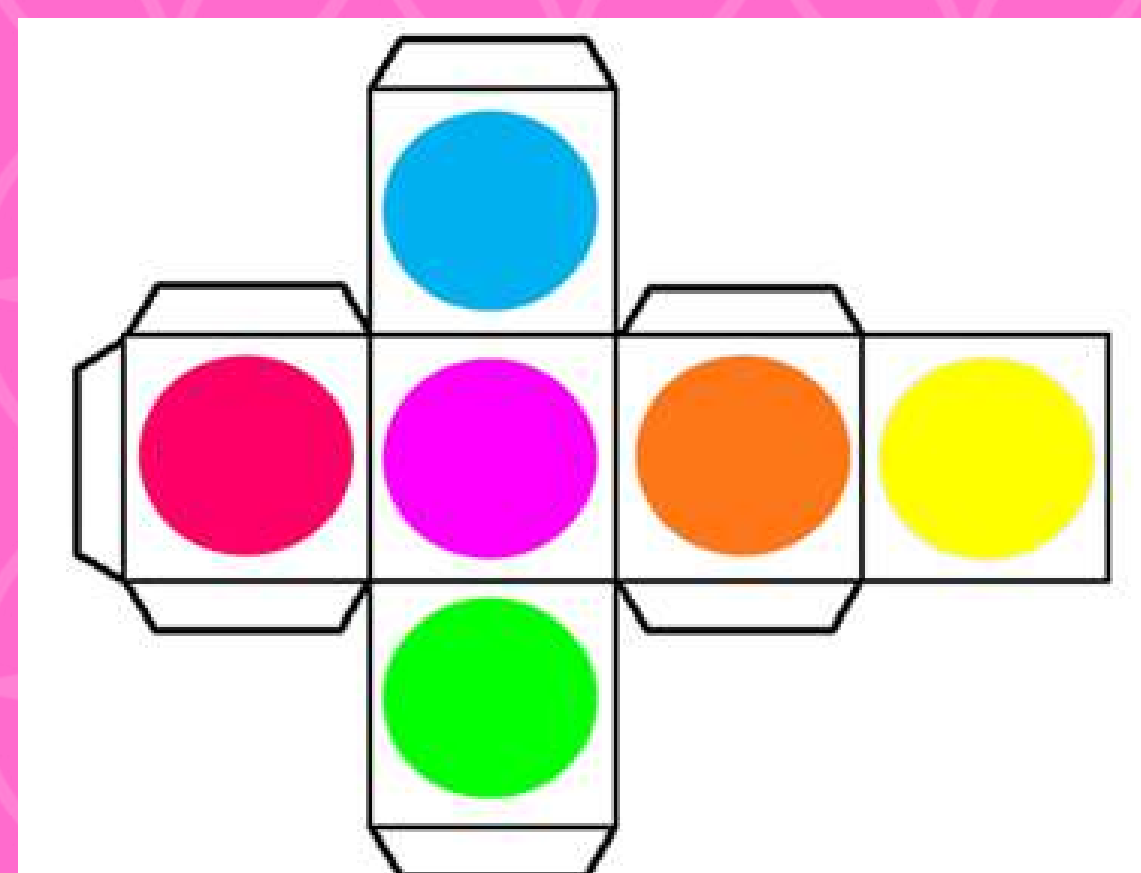
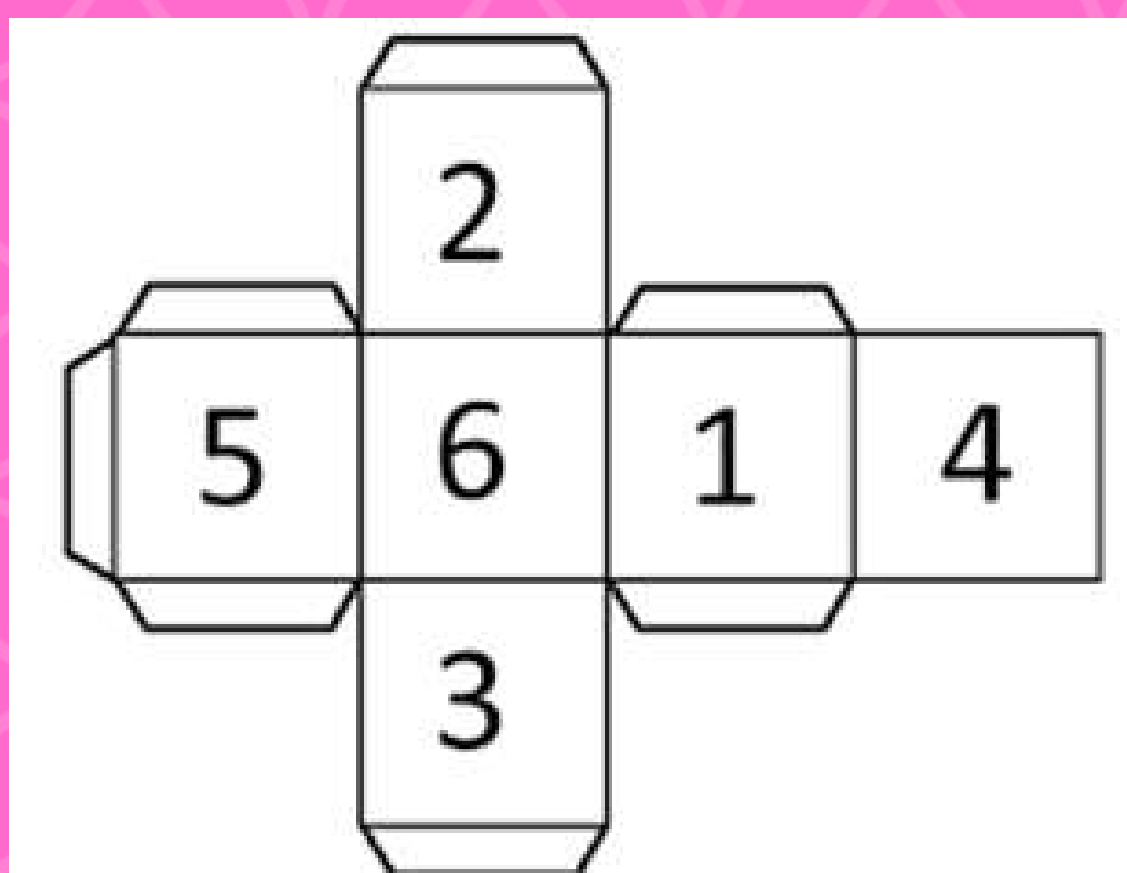
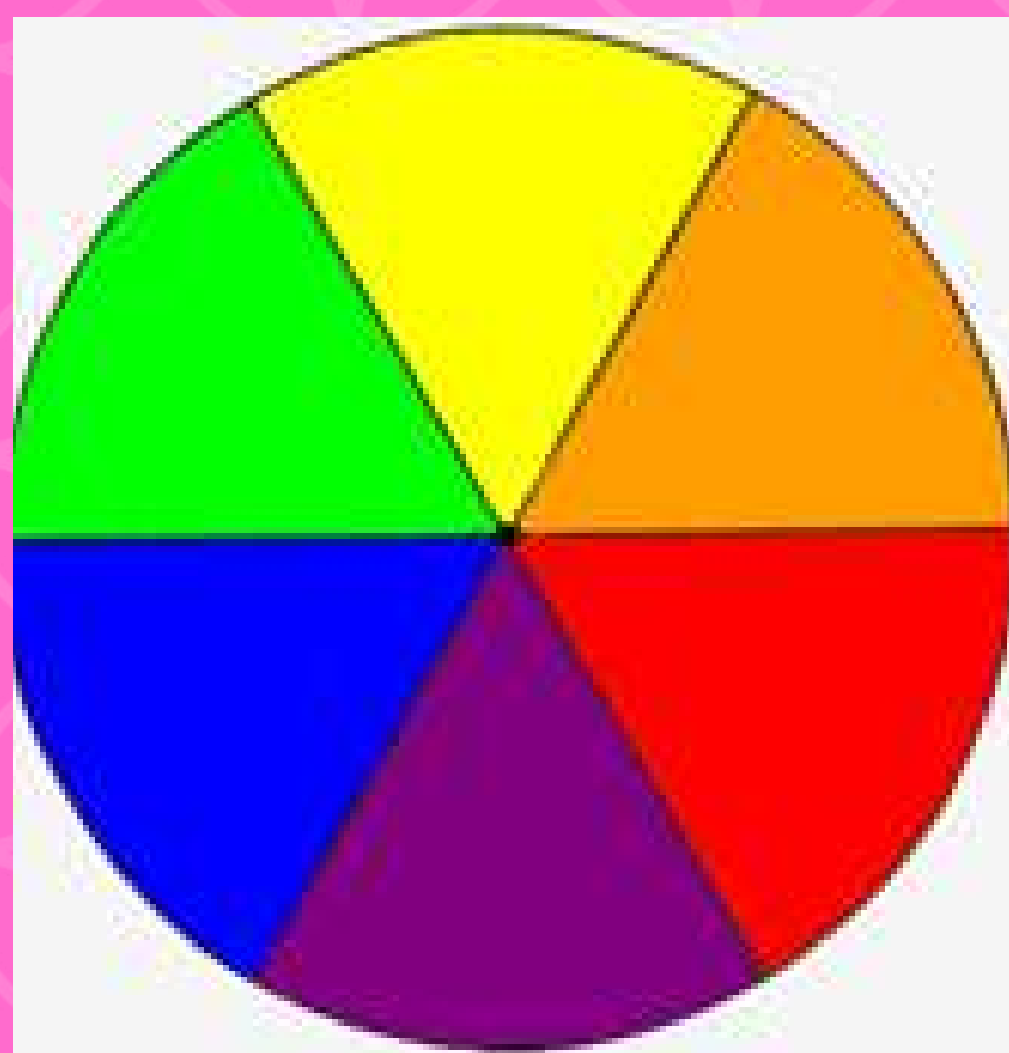


TENIU GANES DE TREBALLAR JUGANT? DONCS US FEM UNA PROPOSTA DIVERTIDA.

PODEU FER UNA RODONA DIVIDIDA EN 6 PARTS (ELS PARES US AJUDARAN A FER-HO). CADA PART LA PINTAREU D'UN COLOR DIFERENT, SENSE BARREJAR-LOS (RECOMANABLE QUE ESTIGUIN ELS COLORS BÀSICS).

NECESSITAREM 2 DAUS: PODEU FER UN DAU (O APROFITAR SI EN TENIU) I PINTAR CADA COSTAT D'UN DELS COLORS QUE HEU PINTAT LA RODONA. L'ALTRE DAU POT SER NORMAL (A P3 CONEIXEM FINS EL 3 PERÒ SEGUR QUE SABREU COMPTAR AMB AJUT)

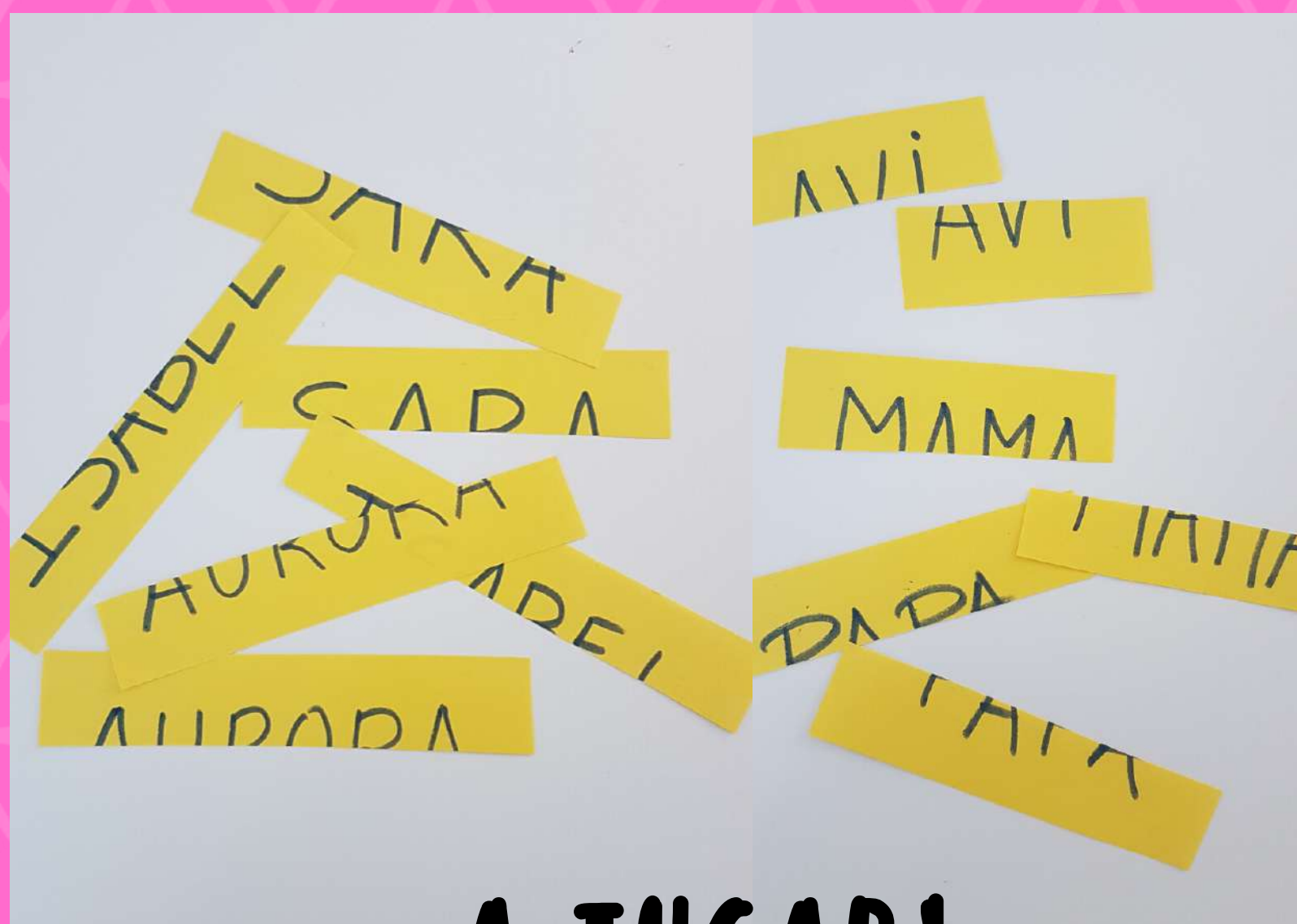
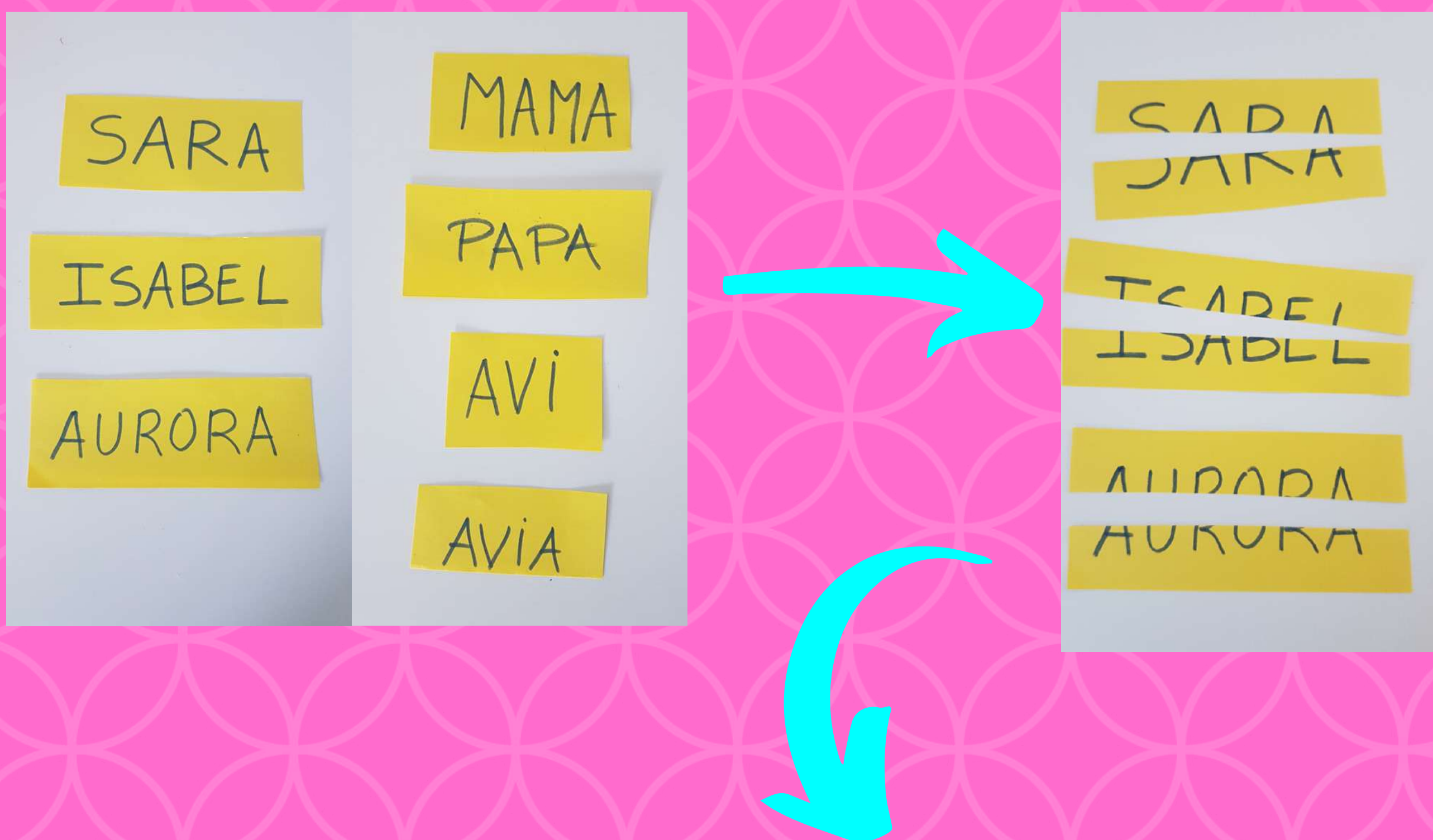
TIRAREM ELS 2 DAUS ALHORA: QUIN NÚMERO HA SORTIT? POSAREM TANTES PECES COM DIGUI EL DAU A SOBRE DEL COLOR QUE ENSENYI EL DAU DE COLORS. US HA AGRADAT?



## 4- ELS NOMS

ESCRIVIM DIFERENTS NOMS SIGNIFICATIUS PELS INFANTS, DE LA FAMÍLIA, DELS COMPANYS DE CLASSE... UN COP HEM JUGAT A IDENTIFICAR ELS NOMS ELS PODEM TALLAR PER LA MEITAT, PODEN TALLAR-LOS ELLS I ELLES FENT-LOS UNA RATLLA DE GUIA.

UN COP TOT ESTIGUI LLEST HO BARREJEM I JA PODEN RECONSTRUIR ELS NOMS!



**A JUGAR!**

## 5- EXPERIEMENT: PINTURA DE LLET MÀGICA

### MATERIALS QUE NECESSITEM:

- LLET SENCERA
- COLORANT ALIMENTARI
- SABÓ DE RENTAR ELS PLATS
- ESCURADENTS

EN PRIMER LLOC, CAL FICAR UNA MICA DE LLET EN UN RECIPIENT. UN COP TENIM LA LLET PREPARADA, CAL AFEGIR UNES GOTES DE DIFERENTS COLORS DE COLORANT ALIMENTARI. I ARA ARRIBA LA MÀGIA: ES POSA UNA MICA DE SABÓ ALS ESCURADENTS I ELS NENS HAN DE POSAR-HO SOBRE EL COLORANT: LA REACCIÓ DEL SABÓ FA UN EFECTE EN LA LLET QUE DISTORSIONA ELS COLORS I ELS NENS AL·LUCINARAN.



**HEU GAUDIT  
AMB AQUEST  
EXPERIMENT?  
DONCS ARA ...  
A PINTAR!!**



# ALGUNES FOTOS...





**MOLTES GRÀCIES A TOTS!**



**FINIS AVIAT!**



[p3.barkeno@gmail.com](mailto:p3.barkeno@gmail.com)