



Maria Àngel Nati César Yaiza Lara
Pau
Irene Celia Selena
Omar
Lluc

Anais Jan Alexandra Juan Nataly
Luca Júlia C. Lucas Júlia P. Tànit
Àlex Ander

SOM LA CLASSE PEDRAFORÇA

Instruccions

- Aquestes feinetes estan pensades per fer-les durant tota la setmana.
- No hi ha pressa, tens molt de temps, no correis.
- Si a casa tens impressora, pots imprimir i fer les fitxes. Si no en tens, pots copiar l'exercici en un full o llibreta i anar fent.
- Hi ha exercicis molt divertits que tenen aquest dibuix 🍄. Anima't a compartir les teves respostes amb la resta de companys/es. Ho pots fer a l'apartat "comentaris" 💬.

Hola companys i companyes de la classe de 2n! Com esteu? Aquesta setmana ha sigut emocionant. El Quiu i jo hem sortit a fer una volteta curta, però ens ha agradat molt. El Quiu és tan petit que ja no recordava el soroll dels cotxes i de la gent parlant al carrer. I, amb aquest sorollet, es va




quedar clapat, jejeje! Parlant de sorollets per dormir, sabeu quina és la seva cançó preferida? La masovera! Li encanta! Riu molt quan li cantem. 😊 Però no pot dormir sense que li cantem "Sol solet" i "El lleó no em fa por".



Completa les frases

- La cançó de bressol que més em cantaven és.....
.....
- La cançó que més m'agrada ara es titula
..... i la canta
- He sortit al carrer i he
- Vull /No vull tornar a sortir perquè

Què hem entès?
Llegeix i contesta



Em vaig passar tota la setmana explicant-li a la Lúdia com era la casa de l'avi i el munt de coses que hi podríem fer: anar al bosc i a l'hort; cuinar, jugar a cartes, escoltar aventures i històries.



La casa de l'avi és als afores de Galerna, a tocar d'un bosc preciós, i té un hort i un pou, i una bassa amb capgrossos, i un xiprer i, i, i, més enllà, hi ha una muntanya!



...l'avi sempre està de bon humor. Li agrada jugar, cantar, llegir, escoltar música...

Lal·la! Ja m'ho imagino! Serà genial!!!

Els monstres també van estar encantats de saber que aniríem uns quants dies a casa de l'avi. Ells encara no el coneixien, però com que jo ja els n'havia parlat, estaven segurs que ens ho passaríem bé!

Aquests dies a casa de l'avi sigueu responsables!

Quina mania que té el teu pare amb això de la responsabilitat!

Sí, als Pianola això de la responsabilitat ens ve de Família!



Ens anirà bé respirar una mica d'aire pur!

Sí, ja era hora d'anar a passar uns dies a un lloc tranquil.

Aquella setmana va costar molt de passar, però finalment va arribar el dia. El divendres, tal com havíem quedat, els pares ens van recollir a l'escola per portar-nos a casa de l'avi.

Va, va..., que tenim el temps just per deixar-vos a casa de l'avi i arribar a l'aeroport!



Aquí teniu els llibres d'aquesta setmana!
Us he posat una mica de tot!

Au, passeu-vos-ho bé!



1. Què li va explicar l'Agus a la Lidia que farien a casa de l'avi?

2. Estaven contents els monstres d'anar a casa de l'avi? Per què?

3. Per què creus que el pare els hi demana "responsabilitat"?



4. La bibliotecària de l'escola, què és el que els hi dona?








5. Per què fa aquesta cara el pare quan els recull de l'escola?

6. Quin dia de la setmana marxen de viatge els pares de l'Agus?



Seqüències temporals

1. Endreça aquestes imatges i escriu un text on expliquis el cicle de la llet. Pots imaginar els colors de les robes, els noms dels personatges, en quin poble o ciutat passa, etc.



Això va de números






1. Escribe con números las siguientes cantidades:

Vint-i-nou		
Vint-i-quatre		
Trenta-sis		
Quaranta-vuit		
Vuitanta-set		
Noranta-cinc		

2. Com es llegeixen aquests nombres?

28
35
41
58
67
79

- Continua les sèries:



El repte de la setmana (1)

3 a

Com es diu la noia?



ia

Com es diu la noia?



Amb que fuma aquest home?



3


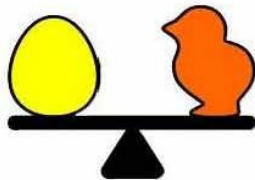
Animal que té perles dins?

SEMBLA MENTIDA PERÒ ÉS VERITAT

QUATRE NENS ANAVEN A L'ESCOLA
TRASPASSAVEN UNA GRAN AVINGUDA
SOTA UN PARAIGUA DE MIDA NORMAL.
COM ES POSSIBLE QUE NO ES MULLESSIN?



El repte de la setmana (2)



Quina llaminadura és la que més pesa?

SOLUCIÓ:

Experimentació creativa

1. Aquesta setmana farem la secció de plàstica juntament amb la d'experiments:

què necessito

- ★ Una superfície gran que puc fer amb papers, cartolines, capses de cartró obertes que puc combinar...
- ★ Estris de dibuix i pintura: ceres, retoladors, pintures...
- ★ Petites joguines com ara animals, ninos, vehicles, cases...
- ★ Altres elements que tinguis per casa.

com ho puc fer

- ★ Penso, imagino i decideixo quin escenari vull crear: una ciutat, un parc, una selva, un conte...
- ★ Col·loco les superfícies a terra i dibuixo i pinto tot allò que vull crear: zones verdes, rius, carreteres, places... com si es tractés d'un mapa.
- ★ Hi afegeixo petits objectes o elements fets de cartró o plastilina, capsetes, pots petits, pedres, fustes...
- ★ Una vegada construït l'escenari, ja puc crear divertides històries amb les meves joguines.

Experimentació creativa

Puc consultar

- ★ Mapes il·lustrats
- ★ Atles
- ★ Contes
- ★ Fotografies de llocs del món

Comprovo si

M'agrada l'escenari que he creat i m'inspira per imaginar noves aventures

La setmana que ve utilitzarem aquest escenari per fer activitats.



Troba les 7 diferències



PENSAMENTS

(Aquesta feineteta l'hem de fer al final de la setmana)

- Pensa un element del carrer que comenci per "f".
- Pensa en un color que t'encanta. Quin sentiment et provoca aquest color?
- Pensa a qui convidaries a una festa. En quantes persones has pensat? Moltes?
- Recordes què has somiat aquesta setmana? T'ha agradat el somni?

Fins la propera
setmana!

