


PROPOSTES SETMANA DEL 4 AL 8 DE MAIG

HOLA CLASSE MONTJUÏC! US VULL DIR QUE ESTIC SUPER CONTENTA DE VEURE QUE BÉ QUE HO ESTEU FENT TOTS A CASA! ENS AGRADA MOLT VEURE-US CONTENTS I COMPARTINT ESTONES DE JOC I APRENENTATGE AMB ELS PARES, MARES I GERMANS. NO DEIXEU D'ENVIAR VIDEOS I FOTOS, ENS AGRADA MOLT. NO US IMAGINEU EL QUE US TROBEM A FALTAR! TENIM MOLTES GANES DE RETROBAR-NOS AMB VOSALTRES!

1- ESTAMPEN FIGURES GEOMÈTRIQUES

SEGUR QUE AQUESTS DIES TROBEU PER CASA TUBS DE CARTRÓ DELS ROTLLOS DE PAPER. NOMÉS CAL QUE ELS HI DONEU UNA FORMA DIFERENT, PODEU FER QUADRATS, TRIANGLES, CORS... HEM DE DOBLEGAR ELS TUBS PER FER LES CANTONADES NECESSÀRIES PER FER CADA UNA DE LES FORMES... DEPENENT DEL PAPER UTILITZAT POTS CREAR UNA NOVA OBRA D'ART PER LA PARED DE CASA, UN PAPER PER EMBOLICAR UN REGAL D'ALGÚ, I TAMBÉ PODRIA SER UNA TARGETA DE FELICITACIÓ PER ALGÚ MOLT ESPECIAL!...






MIREU QUE DIVERTIT!



2- JOC DEL MEMORI EN FAMÍLIA



EN AQUEST JOC ENS PODEN AJUDAR ELS PARES. I TAMBÉ PODEN JUGAR! ES TRACTA DE FER MEMÒRIA VISUAL... CALDRÀ FER 2 TARGETES DE LA MATEIXA MIDA PER CADA MEMBRE DE LA FAMÍLIA I POSAR EL SEU NOM (AMB AJUDA DELS PARES O GERMANS MÉS GRANS). RECORDEU QUE ELS INFANTS ESTAN APRENENT EN LLETRA DE PAL. ES RECOMANABLE FER-HO AMB CARTOLINA O PAPER GRUIXUT PER A QUE NO ES TRANSPARENTIN ELS NOMS.

1. BARREGEM LES TARGETES SENSE MIRAR-LES I LES COL·LOQUEM BOCA ABAIX.
2. PER TORNS DONAREM LA VOLTA A 2 TARGETES A LA VEGADA PER TROBAR LES DUES QUE SÓN IGUALS.
3. SI TROBES EN EL TEU TORN DUES IGUALS, RECULL AQUESTES DUES CARTES I TORNES A JUGAR. SI NO, LI TOCA AL SEGÜENT JUGADOR.
4. GUANYA QUI ACONSEGUEIXI MÉS TARGETES IGUALS.
5. PER ANAR AUGMENTANT LA DIFICULTAT COMENÇEM AMB POCOS NOMS I ANEM AMPLIANT AMB MÉS NOMS A POC A POC.



3- CREA EL TEU PROPI CIRCUIT

AMB PLASTILINA I UNA MICA D'IMAGINACIÓ POTS CREAR EL TEU PROPI CIRCUIT. POTS FER RODAR UNA PILOTA BUFANT I CONTROLANT LA TEVA RESPIRACIÓ, POTS FER CIRCULAR UN COTXE O ALLÒ QUE TINGUIS PER CASA...



4-PAREM TAULA!

QUÈ US SEMBLA SI AQUESTS DIES AJUDEM A CASA A PARAR LA TAULA? EL PARE I LA MARE US DIRAN COM FER-HO: POSEM EL PLAT, A UN COSTAT EL TOVALLÓ, A SOBRE LA CULLERA I EL GANIVET, A L'ALTRA COSTAT LA FORQUILLA I DAVANT DEL PLAT ... EL GOT. COM HO FEU DE BÈ!!!



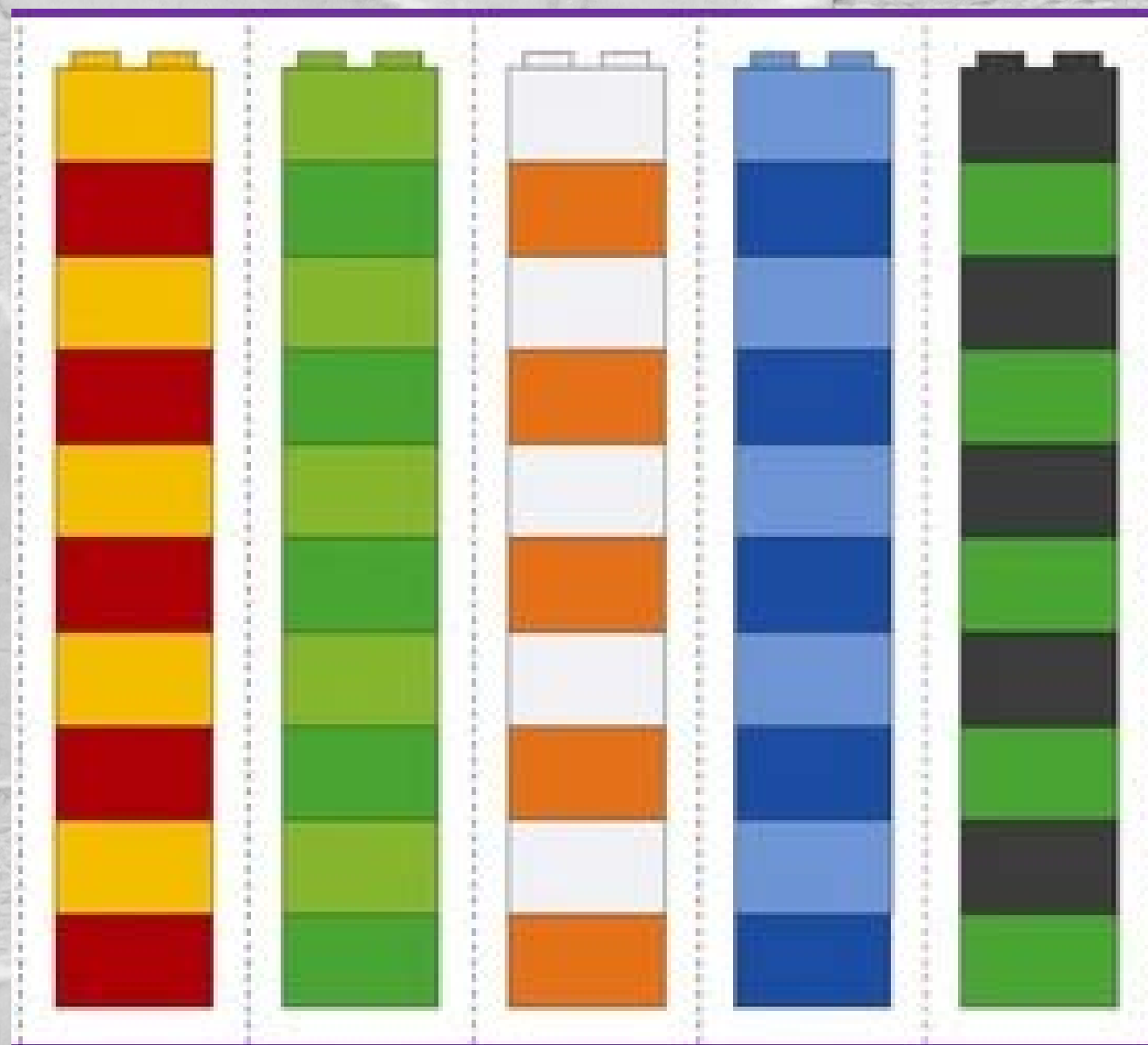
5-COMPTEM!

US AGRADA LA SÍNDRIA? DIBUIXEM UNA?
I SI COMPTES ELS PINYOLETS DE CADA TALL I EL POSES
AMB EL NÚMERO CORRESPONENT ?



6-CONSTRUÏM SERIACIONS

I PER ACABAR... PODEM FER "TORRES" FENT UNA SERIACIÓ DE DOS COLORS.



US HO HEU PASSAT BÉ?
A QUE HA ESTAT DIVERTIT?

1-BALLEM UNA MICA?

NOSALTRES 3 ENS ENRECORDEM MOLT DELS BONS MOMENTS QUE HEM PASSAT JUNTS A LA CLASSE QUAN POSÀVEM MÚSICA "MARXOSA"...

1. LES OQUES GRASSES- "IN THE NIGHT"

<https://youtu.be/mj1ycQOY77o>

2. LES OQUES GRASSES- "STA GUAI"

<https://youtu.be/BYYeP6eqw4A>

3. TXARANGO- "BALLA COM UNA LLUNA A L'AIGUA"

<https://youtu.be/BeH2eH9iPw4>

4. ELS CATARRES -"FINS QUE ARRIBI L'ALBA"

<https://youtu.be/Z5LVw2abUlw>

5. EL POT PETIT- "EL ROCK DE LA FORMIGA"

https://youtu.be/Q_eLp_YQ14w

6. EL POT PETIT- "ELS PIRATES"

<https://youtu.be/KEMPzVCLjZg>

PETONNS

