

PROPOSTES SETMANA DEL 11 AL 15 DE MAIG


HOLA CLASSE MONTJUÏC! COM ESTEU AQUESTA SETMANA?...ESPERO QUE MOLT BÉ! JA HEU SORTIT UNA MIQUETA AL CARRER? I CÒM US HA ANAT? ENS HO EXPLIQUEU?... SEGUR QUE ENCARA ESTEU DESITJANT ABRAÇAR ALS AVIS, ALS COSINS I A TOTS ELS VOSTRES AMICS, PERÒ ENCARA HEM D'ESPERAR, SI TOTS HO FEM BÉ AVIAT PODREM ABRAÇAR-LOS, SEGUR! ESPEREM QUE ESTIGUEU GAUDINT MOLT D'AQUEST TEMPS EN FAMÍLIA. NOSALTRES ESTEM GAUDINT DE LES VOSTRES FOTOS, VÍDEOS I MISSATGES QUE ENS ENVIEU. ESPEREM QUE US AGRADIN I GAUDIU MOLT DE LES PROPOSTES D'AQUESTA SETMANA.

1-UNA MICA DE GRAFISME

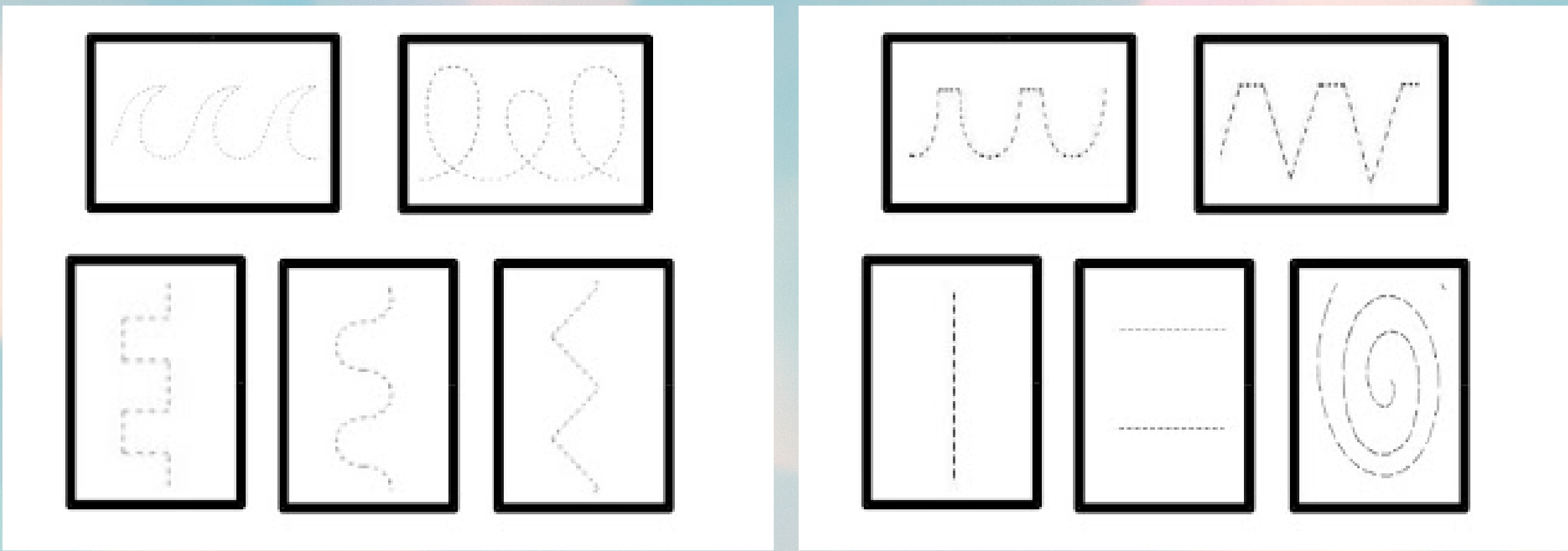
RECORDEU LA NOSTRA TAULA DE GRAFISME A LA CLASSE?...I LES NOSTRES SAFATES AMB SAL?... QUE US SEMBLA SI CONTINUEM AQUESTA TASCA A CASA AMB MATERIALS QUE TINGUEU I ENS DIVERTIM UNA MICA.

A L'HORA POTENCIAREM EL DESENVOLUPAMENT PSICOMOTRIU A TRAVÉS D'AQUESTES ACTIVITATS. PODEU UTILITZAR FOLIS, CARTOLINES, TAPS DE QUALSEVOL TIPUS, PEDRETES, PECES PETITES, ESCURADENTS, PASTA, CIGRONS, GOMETS, ETC. SI VOLEU FER LA SAFATA NOMÉS CAL AGAFAR QUALSEVOL QUE TINGUEU PER CASA I SI NO EN TENIU QUALSEVOL TAPA DE CAPSA GRAN POT SERVIR.

ALGUNES IDEES...



AQUÍ TENIU ALGUN EXEMPLE MÉS DE TRAÇ...



2-TALLER DE CUINA!

VOLEU FER DE PETITS CUINERS?...SEGUR QUE SI! AQUESTS DIES ESTEU ENVIANT MOLTES FOTOS ON CUINEU I US DIVERTIU AMB ELS PARES, DONCS AQUÍ US DEIXEM ALGO DIVERTIT I BONÍSSIM! AMB MADUIXES BEN VERMELLES!



OI QUE HAN QUEDAT MOLT DIVERTIDES AQUESTES MADUIXETES? PERÒ PER SI VOLEU FER AQUEST TALLER DE CUINA I NO US AGRADEN LES MADUIXES ... US DONEM ALTRES PETITES IDEES.




3-ENS DIBUIXEM?

AL LLARG DEL CURS DE P3 HEM ANAT RECOLLINT L'EVOLUCIÓ DEL DIBUIX I LA REPRESENTACIÓ DE LA FIGURA HUMANA QUE HAN ANAT FENT ELS VOSTRES FILLS. EL CONEIXEMENT DEL PROPI COS ÉS UN ASPECTE PRIMORDIAL QUE ES TREBALLA A EDUCACIÓ INFANTIL. ALHORA CAL DIR QUE ÉS UN PROGRÉS CONDICIONAT PEL RITME DE DESENVOLUPAMENT DE L'EDAT I DE CADA NEN I NENA EN PARTICULAR.


EL PRIMER QUE FAREM SERÀ ANAR A MIRAR-NOS AL MIRALL I OBSERVAR-NOS BÉ, IGUAL QUE QUAN FEM AQUESTA ACTIVITAT AL COLE. DESPRÈS NOMÉS CAL AGAFAR UN LLAPIS O UN RETOLADOR I COMENÇAR!

SI US DIBUIXEU, ENS HO PODEU ENVIAR I FAREM UN COLLAGE BEN BONIC AMB ELS VOSTRES DIBUIXOS DEL COS.



4-SÓM ARTISTES

DECORAREM LA PRIMERA LLETRA DEL NOSTRE NOM AMB TOT TIPUS DE MATERIAL QUE TINGUEM PER CASA. LA PODEM FER BEN GRAN AMB UN CARTRÓ D'ALGUNA CAPSA O AMB UNA CARTOLINA.



5-AVUI TOCA JUGAR A ESTENDRE LA ROBA!




AMB AQUESTA ACTIVITAT QUE TANT AGRADA ALS INFANTS VOLEM ACONSEGUIR ENFORTIR LA MUSCULATURA DE LES MANS, MILLORANT AIXÍ LA PINÇA I LA MOTRICITAT FINA. EN AQUEST CAS ESTENDREM ROBA UTILITZANT LES PINCES I ENFORTIREM ELS DITS ÍNDEX I POLZE. ÉS FONAMENTAL PEL DESENVOLUPAMENT DELS INFANTS,

ALGUNES IDEES MÉS....



**TAMBÉ PODEU
UTILITZAR AIXÒ
DE DINS DEL
MICROONES COM
FEIEM A LA
CLASSE!**



5-L'HORA DEL MASSATGE

EXPLIQUEU A TOTA LA FAMÍLIA COM HO FEM A LA CLASSE!
SEIEM AL TERRA AMB LES CAMES OBERTES I MIRANT
L'ESQUENA DE LA PERSONA QUE TENIM AL DAVANT I
COMENCEM! SOM-HI! AQUÍ TENIU LA LLETRA DE LA CANÇÓ
DELS MASSATGES DE LA DÀMARIS GELABERT.



MASSATGES - DÀMARIS GELABERT

DIBUIXO AMB EL TOU DEL DIT,
L'ESQUENA ÉS LA MEVA PISSARRA.

DIBUIXO LA LLUNA
QUAN SURT A LA NIT,
ONADES QUE BALLEN AL MAR.

PUGEN RATOLINS,
TORNEN A BAIXAR,
VENEN FORMIGUETES
QUE MAI S'ESTAN QUIETES.

PUGEN ELEFANTS
TREPITJANT EL FANG,
VÉKEN EL GORILLES
TREPITJANT FORMIGUES.

DIBUIXO AMB LA MEVA MÀ,
L'ESQUENA ÉS LA MEVA PISSARRA.

DIBUIXO PILOTES,
LA LLAR DEL CARGOL,
BOMBOLLES,
PLANETES I EL SOL...

**LA ZAIRA US REPTA A TOTS A BUSCAR LES
3 DIFERÈNCIES!**



**UNES FOTOS DELS QUE HAN FET
L'EXPERIMENT!**



**FINS AVIAT! UNA ABRÇADA MOOOLT
GRAN!**

