




IDEES PER FER A CASA

Setmana del 4 al 8 de maig

Hola famílies, aquí teniu les propostes de la setmana. esperem que les gaudiu molt.

QUIN TEMPS FA?

Mireu per la finestra o sortiu al balcó i fixeiu-vos en quin temps fa. Podeu mirar si hi ha núvols i quines formes tenen. Es senten sorolls al carrer? Quins reconeixeu?



JUGUEM AMB LES EMOCIONS

Dibuixeu siluetes de cares a un full o cartolina. Feu els ulls, la boca, el nas i els cabells amb plastilina si en teniu o amb altres materials que tingueu. Proveu de fer expressions diferents: enfadats, contents, tristos... Ens mirem a un mirall, quina cara fem quan estem enfadats o enfadades? s'assembla al dibuix?...





IDEES PER FER A CASA

VEIG, VEIG...

Busqueu per l'espai un objecte que us agradi i sense dir què és doneu pistes de la forma, el color, per a què serveix... tot dient "veig, veig una coseta vermella que serveix per..."



APARELLAR POM POMS

Dibuixeu rodones de colors a sobre d'un full o cartolina. Aparelleu cada pom pom amb el seu color corresponent fent servir pinces si en teniu.





IDEES PER FER A CASA


MINIMONS

Deixeu volar la vostra imaginació i creeu un mimimón. Es tracta de crear un espai de joc dedicat a un tema, com per exemple els animals, la platja, el bosc...on afegirem diferents joguines i materials que ens ajudin a imaginar-nos aquest bosc. el podeu fer a sobre d'una taula per arribar bé als diferents elements. feu servir tot el que us agradi per crear aquests minimons. I si us ve de gust, envieu-nos un vídeo o foto.



PUZLE AMB FIGURES GEOMÈTRIQUES

Retalleu quatre cartrons quadrats i dibuixeu un triangle, un quadrat, un rectangle i un cercle. Pinteu-les com més us agradi. Retalleu aquestes figures de manera que quedi un puzle, podeu fer-les de més o menys peces com més us agradi.






IDEES PER FER A CASA

PASTA DE SAL

Us proposem fer pasta de sal.


INGREDIENTS:

- 1 tassa de sal
- 1,5 tasses de farina.
- aigua.
- 1 bol.
- colorant alimentari si voleu donar color.



COM HO FEM?

- Poseu la sal i la farina a dins del bol.
- Barregeu bé afegint l'aigua a poc a poc.
- Remeneu bé amb les mans fins que quedi una masa homogènia.
- Talleu la pasta amb talladors de galetes, fer figuretes, etc.
- Deixeu assecar a l'aire o enforar uns minuts i decorar com més us agradi.





IDEES PER FER A CASA

ESPEREM QUE PASSEU UNA MOLT BONA SETMANA.
UNA ABRAÇADA,
TUTORES DE P4.

