

IDEES PER FER A CASA


Hola famílies i infants, com esteu? desitgem que estiguen tots bé. Tenim moltes ganes de veure-us i pensem molt en tots vosaltres. Segur que esteu més grans, heu après a fer altres coses noves a casa. Hem vist que alguns esteu molt creatius, cuineu, feu tasques de la casa col·laborant amb els adults, us animem a seguir fent activitats. Aquí us enviem algunes propostes. una abraçada gran i petons

DECOREM NOMS

Escriuiu noms de companys o companyes de la classe, de familiars com els avis, tiets, cosins i cosines i feu els noms ben decorats. Pot ser un bon regal enviar aquestes noms en una foto a les persones que estimem.




També podeu escriure el menú del dia com fèiem a l'escola. Quin dinar us agrada més? Esmorzeu sempre el mateix? Ho sabeu fer molt bé i ens agradarà veure fotos dels vostres menús.



©creativeideas.com

TROBAR NÚMEROS

Segur que a casa vostra està ple de números per tot arreu, us animeu a buscar-los i fer-ne un recull fotogràfic? Mireu bé i us sorprendrà tots els que podeu trobar. També podeu pensar perquè pot servir cada número, perquè hi són allà...*Ens podeu enviar les vostres fotos i comentaris, ens encantarà que ho compartiu.



ESTAMPEU FIGURES GEOMÈTRIQUES

Amb cartrons de paper, i l'ajuda dels adults, doneu-li forma de rodona, quadrat, triangle, estrella... i estampeu aquestes figures amb pintura. Us quedarà un dibuix ben xulo!



FEU PLASTILINA CASOLANA


Necessitareu:

- 2 mides de farina de maizena
- 1 mida d'acondicionador del cabell.
- Colorant alimentari si en teniu.
- Suc de mitja llimona perquè es conservi millor.
- Recipient per guardar la plastilina i que no s'assequi.



ESTAMPEU FRUITES I VEGETALS

Talleu per la meitat fruites i vegetals i estampeu-les amb pintura a sobre de paper, cartró, etc. Deixeu volar la imaginació i feu les vostres creacions. També ho podeu fer amb patata i fer diferents formes i textures.



CREEU UN CAPGRÒS

Amb una capsula de cartró, creeu un capgròs com més us agradi. Decoreu-lo i feu un forat per poder veure i ballar amb la música. Podeu ballar amb la cançó del Gegant del Pi



BUSQUEM LES DIFERÈNCIES

Us proposem un repte! Aquí teniu dues construccions, semblen iguals oi? Dons no ho són. A veure si trobeu les 8 diferències. Esperem les vostres respostes. I Si us animeu vosaltres podeu fer les vostres creacions i proposar de fer-les als altres companys/es de la classe. Us animeu?



CONTE DE ST. JORDI



COM JA SABEU, S'APROPA EL DIA DE ST. JORDI. US PROPOSEM QUE MIREU I US EXPLIQUEU MOLTS CONTES, QUE HO FEU ACOMPANYATS DELS ADULTS DE CASA. I COM TENIU BONES IDEES POTSER US VOLEU INVENTAR UN CONTE VOSALTRES, PODEU FER ELS DIBUIXOS, PENSAR LA HISTÒRIA, REPRESENTAR-LO AMB TITELLES, AMB NINOS, DISFRESSATS...SI VOLEU FER UN VÍDEO O UN AUDIO DE COM L'EXPLIQUEU EL PODEU COMPARTIR AMB NOSALTRES.

VIDEOCONTE

La Carol ha gravat aquest vídeo amb un conte que segur que coneixeu. Esperem que us agradi!
Aquí teniu l'enllaç per veure el vídeo.

https://drive.google.com/open?id=1wbld1Y3w-yW4_MmDEgtTK48XlbS7JqgQ

**Us desitgem que passeu una molt bona setmana, que us divertiu molt amb les nostres propostes i que pogueu gaudir molt dels moments en família.
Una abraçada molt gran!**

