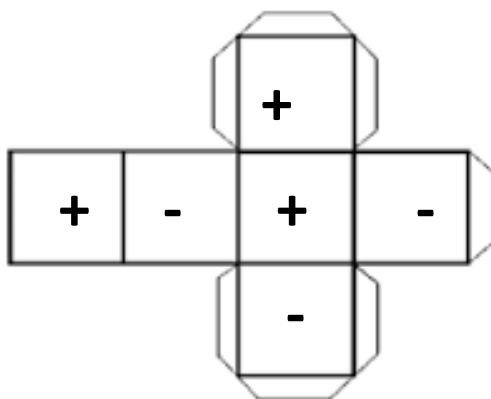


## P5. SETMANA DEL 20 AL 27 ABRIL.

Com aquests dies no podem treballar “el quinzet”, us proposem un joc per poder treballar el càlcul mental. Podeu proposar al pare, mare, germà o germana que juguin amb vosaltres.

- Heu de fer 22 targetes de la mateixa mida en paper o cartró. En cada targeta heu d'escriure un número del 0 al 10 (l'heu de fer repetit).
- També heu de fer un dau. Us passo aquesta plantilla. Quantes cares té? En tres d'elles heu de posar el signe de la suma, i en les altres, el signe de la resta. Podeu pintar o guarnir les cares com més us agradi. Després el retalleu i el feu.




Com es diu aquesta figura geomètrica?





- Poseu les targetes que heu fet girades (com fem amb el memori). Tria dues i gira-les. Quins números són? Ara tira el dau que has fet i has de fer l'operació que ha sortit (sumar o restar; recorda que si surt la resta, primer va el número més gran)
- Pots ajudar-te amb algun material per fer el comptatge (llegums, macarrons, joguines petites...) i saber si el resultat que has dit és el correcte.

Una altre activitat que podeu fer és la d'orientació espacial. Ja l'hem feta a l'escola però pensem que també pot ser divertit recordar-la a casa.

- Primer heu de fer en un full una graella com la que us enviem (us poden ajudar a fer-la)



- Després heu de buscar 4 grups de 5 elements iguals ( poden ser boletes de plastilina de 4 colors, 5 boletes de cada color, o taps, o fitxes de parxís...). Quan ja els teniu, heu d'observar i copiar la disposició de les peces en les següents graelles



Si podeu entrar en EDU365, hi ha una activitat que és per ordenar seqüències temporals. Si traieu la veu, podeu llegir el que posa sota cada imatge i us ajudarà a endreçar-les. ÀNIMS!

[Edu365—Infantil—El joc de les matemàtiques—Espai/temps—Històries temporals.](#)