



Maria Àngel Nati César Yaiza Lara
Pau
Irene Celia Selena
Omar
Lluc

Anais Jan Alexandra Juan Nataly
Luca Júlia C. Lucas Júlia P. Tànit
Àlex Ander

SOM LA CLASSE PEDRAFORÇA

Instruccions

- Aquestes feinetes estan pensades per fer-les durant tota la setmana.
- No hi ha pressa, tens molt de temps, no correis.
- Si a casa tens impressora, pots imprimir i fer les fitxes. Si no en tens, pots copiar l'exercici en un full o llibreta i anar fent.
- Hi ha exercicis molt divertits que tenen aquest dibuix 🍀. Anima't a compartir les teves respostes amb la resta de companys/es. Ho pots fer a l'apartat "comentaris" 💬.


Hola companys i companyes de la classe de 2n! Com esteu? Jo cada dia tinc més ganes de veure-us. Hi ha dies que estic molt cansada d'estar a casa, però sé que no queda tant per poder fer-vos una abraçada. I això m'anima molt. 😊



Mireu, el Quiu ja es posa de peu amb una mica d'ajuda. No sap anar a quatre grapes, però ja vol caminar, jejeje.

Per cert, la setmana passada em vaig oblidar de fer-vos la meua recomanació de llibre. Quin cap que tinc! 😞 Es diu "Super Charlie y el ladrón de peluches".

És de la mateixa autora que el llibre que tinc a la foto de Sant Jordi de la pàgina web de l'escola, la Camilla Lackberg. Us el podeu demanar pel vostre aniversari, és xulíssim! Al Quiu li encanten les il·lustracions i, a mi, també.



Completa les frases

- Vaig aprendre a caminar quan tenia
.....
- El llibre que més m'agradava de petit/a era
.....
- Recomano (nom del llibre) perquè
.....
- El meu nino/a o peluix preferit és
.....

Què hem entès?
Llegeix i contesta



Geronimo Stilton

**EL MEU NOM ÉS
STILTON,
GERONIMO STILTON**



Estrella Polar





MASSA FEINA

Vet aquí com va anar la cosa: era un període en què a l'editorial hi havia massa feina. Llavors vaig tenir una **idea**: contractaria un ajudant. Després de posar un anunci al diari vaig rebre centenars i centenars de currículums. A l'últim, quan ja els havia llegit tots, vaig dir, exaltat:

—Ja ho tinc! Just la persona que necessito!!

Vaig cridar la meva secretària, Rata Lina.

—Rata Lina, prepari immediatament els papers del contracte. He trobat una ajudanta perfecta! És jove, dinàmica, fa anar **L'ORDINADOR** com vol, segueix totes les últimes tendències, és un personatge...

SUPERMODERN



Per fi! Serà algú que portarà una mica d'aire fresc en aquesta oficina **plena de pols!**

Rata Lina se'm va quedar mirant amb una cara plena de dubte:

—Uhhmm, senyor Stilton, vol que la convoqui per a una entrevista?

—I ca! No val la pena! —vaig respondre, triomfal—. Amb tota l'experiència que porto a sobre (ja fa més de vint anys que sóc al





món editorial) no necessito veure la cara d'un rosegador per saber si val o no. **TINC MOLT DE NAS** per a aquestes coses, jo!

—vaig exclamar.

—Sí, és clar, senyor Stilton —em va dir Rata Lina, sempre tan conciliadora—. Però, veurà, està segur que no preferiria...

—Tinc un olfacte especial per als col·laboradors! —vaig replicar, per fer-li entendre que la discussió ja s'havia acabat.



1. Quina idea va tenir el Geronimo?

2. Quines qualitats (coses bones) té la persona que vol contractar?

3. Què creus que vol dir "Einc molt de nas per aquestes coses"?



4. Què li diu, la Rata Lina, que hauria de fer abans de contractar l'ajudant?

5. Creus que la seva secretaria està d'acord amb ell?


Per què?

Seqüències temporals

1. Endreça aquestes imatges i escriu un text on expliquis la història. Pots imaginar els noms, els colors, inventar-te el nom del lloc on són, etc.



Aquí va el número!



Calendari

ANY 2020

GENER							FEBRER							MARÇ							ABRIL										
DL	DM	DX	DJ	DV	DS	DI	DL	DM	DX	DJ	DV	DS	DI	DL	DM	DX	DJ	DV	DS	DI	DL	DM	DX	DJ	DV	DS	DI				
1		1	2	3	4	5	5					1	2	9						1	14		1	2	3	4	5				
2	6	7	8	9	10	11	12	6	3	4	5	6	7	8	9	10	2	3	4	5	6	7	8	15	6	7	8	9	10	11	12
3	13	14	15	16	17	18	19	7	10	11	12	13	14	15	16	11	9	10	11	12	13	14	15	16	13	14	15	16	17	18	19
4	20	21	22	23	24	25	26	8	17	18	19	20	21	22	23	12	16	17	18	19	20	21	22	17	20	21	22	23	24	25	26
5	27	28	29	30	31			9	24	25	26	27	28	29		13	²³ 30	²⁴ 31	25	26	27	28	29	18	27	28	28	30			
MAIG							JUNY							JULIOL							AGOST										
DL	DM	DX	DJ	DV	DS	DI	DL	DM	DX	DJ	DV	DS	DI	DL	DM	DX	DJ	DV	DS	DI	DL	DM	DX	DJ	DV	DS	DI				
18				1	2	3	23	1	2	3	4	5	6	7	27		1	2	3	4	5	31						1	2		
19	4	5	6	7	8	9	10	24	8	9	10	11	12	13	14	28	6	7	8	9	10	11	12	32	3	4	5	6	7	8	9
20	11	12	13	14	15	16	17	25	15	16	17	18	19	20	21	29	13	14	15	16	17	18	19	33	10	11	12	13	14	15	16
21	18	19	20	21	22	23	24	26	22	23	24	25	26	27	28	30	20	21	22	23	24	25	26	34	17	18	19	20	21	22	23
22	25	26	27	28	29	30	31	27	29	30					31	27	28	29	30	31		35	²⁴ 31	25	26	27	28	29	30		
SETEMBRE							OCTUBRE							NOVEMBRE							DESEMBRE										
DL	DM	DX	DJ	DV	DS	DI	DL	DM	DX	DJ	DV	DS	DI	DL	DM	DX	DJ	DV	DS	DI	DL	DM	DX	DJ	DV	DS	DI				
36		1	2	3	4	5	6	40			1	2	3	4	44						1	49	1	2	3	4	5	6			
37	7	8	9	10	11	12	13	41	5	6	7	8	9	10	11	45	2	3	4	5	6	7	8	50	7	8	9	10	11	12	13
38	14	15	16	17	18	19	20	42	12	13	14	15	16	17	18	46	9	10	11	12	13	14	15	51	14	15	16	17	18	19	20
39	21	22	23	24	25	26	27	43	19	20	21	22	23	24	25	47	16	17	18	19	20	21	22	52	21	22	23	24	25	26	27
40	28	29	30					44	26	27	28	28	30	31		48	²³ 30	24	25	26	27	28	29	53	28	29	30	31			

1. Si gener és el mes número 1, maig quin número és? _____ I l'octubre? _____

2. Fria 6 persones de la teva família. Pregunta quin dia van néixer i escriu-lo amb número.

Exemple:

Jo vaig néixer el dia dinou de maig de mil nou-cents vuitanta-sis:

Nom: *Silvia* 19-05-1986



Nom: _____

Nom: _____

Nom: _____

Nom: _____

Nom: _____

Nom: _____

3. Escriu amb lletra les dates d'aniversari de l'exercici anterior (només el dia i el mes, l'any no):

Nom: _____

Nom: _____

Nom: _____

Nom: _____

Nom: _____

Nom: _____

4. Relaciona:

cinc

quatre

setze

1 15

4

5 16

8

11 7

13

set

onze

tretze

u


quinze

vuit



Dibuixa i pinta el teu retrat

- Aquesta setmana el dibuix ve amb instruccions:
 1. Pots fer el dibuix de la teua cara amb un mirall al costat. De tant en tant et fixes en els ulls, la boca, la forma de la cara, la forma dels llavis...
 2. Pots fer el dibuix mirant una fotografia. No cal que sigui actual, et pots dibuixar quan eres petit/a.
 3. Recorda que l'has de pintar. Com més t'agradi, és totalment lliure!!



Calcula

$$\begin{array}{r} 316 \\ 750 \\ + \quad 11 \\ \hline \end{array}$$

$$\begin{array}{r} 2532 \\ + 693 \\ \hline \end{array}$$

$$\begin{array}{r} 775 \\ + 662 \\ \hline \end{array}$$

$$\begin{array}{r} 600 \\ + 284 \\ \hline \end{array}$$

$$\begin{array}{r} 91 \\ - \quad 3 \\ \hline \end{array}$$

$$\begin{array}{r} 531 \\ - \quad 83 \\ \hline \end{array}$$

$$\begin{array}{r} 648 \\ - 226 \\ \hline \end{array}$$

$$\begin{array}{r} 39 \\ - 22 \\ \hline \end{array}$$

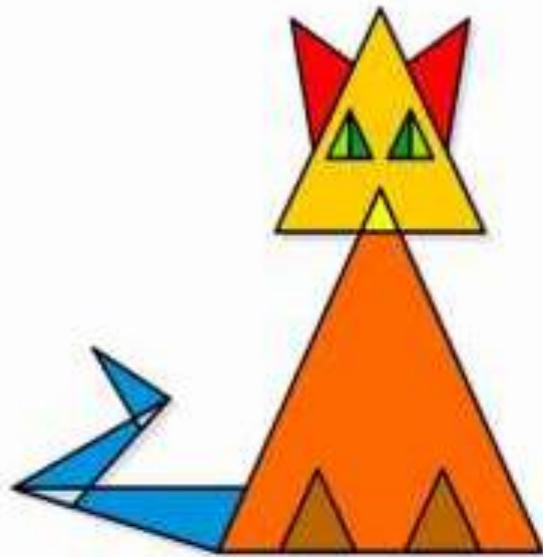
$$\begin{array}{r} 13 \\ \times 5 \\ \hline \end{array}$$

$$\begin{array}{r} 25 \\ \times 2 \\ \hline \end{array}$$

$$\begin{array}{r} 9 \\ \times 4 \\ \hline \end{array}$$

$$\begin{array}{r} 38 \\ \times 6 \\ \hline \end{array}$$

El repte de la setmana (1)



Saps dir quants triangles hi ha a la imatge del gat?

Solució: _____

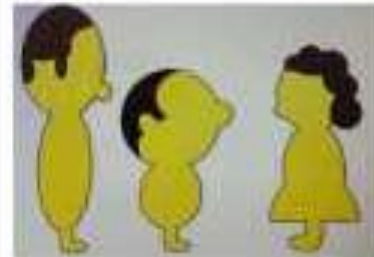
En Pau Ros, en Pere Blanc i la Laura Negre són tres mestres de l'escola. A l'hora de dinar en Pau Ros diu:

-Us heu fixat que els nostres cognoms són Blanc, Negre i Ros, com els colors dels nostres cabells?

-Sí, però...ves per on, en cap cas coincideixen els nostres cognoms amb els colors dels nostres cabells.

Saps dir de quin color són els cabells de cada mestre si la Laura Negre no té el cabell ros?

Pau Ros- Pere Blanc - Laura Negre



El repte de la setmana (2)

$$\text{Flower} + \text{Flower} + \text{Flower} = 3$$

$$\text{Flower} + \text{Flower} + \text{Smiley Flower} = 4$$

$$\text{Flower} + \text{Smiley Flower} + \text{Rainbow} = 6$$

SOLUCIÓ

$$\text{Flower} = \square \quad \text{Smiley Flower} = \square \quad \text{Rainbow} = \square$$

$$\text{Milk Carton} + \text{Milk Carton} + \text{Milk Carton} = 6$$

$$\text{Egg} + \text{Egg} + \text{Milk Carton} = 4$$

$$\text{Egg} + \text{Egg} + \text{Bowl} = 5$$

SOLUCIÓ

$$= \square \quad = \square \quad = \square$$

Experimenta (4)

1. Aquesta setmana l'experiment és fer un llum de lava amb llet.
- Materials: una ampolla (o un recipient llarg), pastilles efervescents, llet, oli vegetal i una llanterna.
 - Preparació: abocar 200 mil·lilitres de llet a l'ampolla. Després, s'haurà d'afegir entre 50 a 100 ml d'oli. S'apreciarà una gran divisió entre la llet i l'oli, per la qual cosa s'ha d'esperar un parell de minuts perquè els dos líquids es barregin una mica.



Demana ajuda per fer aquest experiment!



Experimenta (4)

- A continuació es col·loca la llanterna, encesa, sota de l'ampolla i s'afegeix a l'envers la pastilla efervescent. Els líquids començaran a moure's dins de l'ampolla formant bombolles, convertint-se així en un llum de lava.
- Us deixo un link al Youtube, per a que vejis com es fa.
- https://www.youtube.com/watch?v=Mm6jHWmT654&feature=emb_title

PENSAMENTS

(Aquesta feineteta l'hem de fer al final de la setmana)

- Pensa una cosa que saps fer molt bé.
- Pensa en un menjar que t'encanta! (Pots demanar a casa que demà t'ho facin i ajudar a preparar-ho). 😊
- Pensa que t'agradaria ser de gran. Per què?
- T'has enfadat en algun moment d'aquesta setmana? Recordes per què? Com ho vas solucionar?

Fins la propera
setmana!

