



Maria Àngel Nati César Yaiza Lara
Pau
Irene Celia Selena
Omar
Lluc

Anais Jan Alexandra Juan Nataly
Luca Júlia C. Lucas Júlia P. Tànit
Àlex Ander

SOM LA CLASSE PEDRAFORCA

Instruccions

- Aquestes feinetes estan pensades per fer-les durant tota la setmana.
- No hi ha pressa, tens molt de temps, no correis.
- Si a casa tens impressora, pots imprimir i fer les fitxes. Si no en tens, pots copiar l'exercici en un full o llibreta i anar fent.
- Hi ha exercicis molt divertits que tenen aquest dibuix 🍀. Anima't a compartir les teves respostes amb la resta de companys/es. Ho pots fer a l'apartat "comentaris" 💬.

Hola companys i companyes de la classe de 2n!
Com esteu? Aquesta Setmana Santa ha sigut diferent,
però molt divertida. El Quiu i jo vam fer la mona i
ens la vam menjar sencera! La nostra no porta
xocolata, perquè a mi no m'agrada.

Vam fer una recepta tradicional
amb un ou dur al centre i una
mica de taronja per donar-li gust.

Per decorar, com que no hem pogut
sortir a comprar pollets, li hem
posat plomes. I sabeu què? És el
que més li agrada al Quiu! S'ho
va passar bomba jugant amb elles.



Completa les frases

- Aquest any el dia de la mona he
.....
- Els ingredients que més m'agraden són
.....
- De decoració m'agraden
.....
- La mona me la regala cada any
.....




Què hem entès? Llegeix i contesta


LA LLEGENDA DE SANT JORDI


Hi havia una vegada un  molt tranquil.


Un dia va arribar un  ferotge que treia  pels queixals.

Els habitants del  tenien molta por perquè el  s'havia menjat



tot el   .

Lavors van decidir fer un sorteig entre la gent del  per donar al




una noia cada dia, i a que no sabeu a qui va tocar? A la .





El  i la  estaven molt tristos.




Però de ben lluny va arribar un  molt valent que amb la seva 



va matar al  i va salvar a la  i a tot el poble. I sabeu què?




De la sang del drac en va nèixer una .

1. Torna a escriure la llegenda de Sant Jordi
canviant els dibuixos per la paraula corresponent.



2. Segur que aquesta llegenda l'has llegida moltes vegades. Ara, inventa't un final diferent i sorprenent.



Resolem problemes

1. L' Jan té 25 segells i la Júlia en té 14 més que ell. Quants segells té la Júlia?

Què busco?

Dibuix:

Operacions:

Resposta:



2. La Celia té 42 xapes i el Lucas en té 28 menys que ella. Quantes xapes té el Lucas?




Què busco?

Dibuix:

Operacions:

Resposta:



3. El Juan ha comprat 9 kg de patates a la fruiteria i l'Omar n'ha comprat el doble. Quants kg de patates ha comprat l'Omar?

Què busco?

Dibuix:

Operacions:

Resposta:

BONA FEINA



Dibuixa i pinta el lloc de l'escola que més t'agrada



Calcula

$$\begin{array}{r} 852 \\ + 750 \\ \hline \end{array}$$

$$\begin{array}{r} 628 \\ + 965 \\ \hline \end{array}$$

$$\begin{array}{r} 461 \\ + 564 \\ \hline \end{array}$$

$$\begin{array}{r} 319 \\ + 252 \\ \hline \end{array}$$

$$\begin{array}{r} 97 \\ - 41 \\ \hline \end{array}$$

$$\begin{array}{r} 84 \\ - 69 \\ \hline \end{array}$$

$$\begin{array}{r} 605 \\ - 89 \\ \hline \end{array}$$

$$\begin{array}{r} 37 \\ - 28 \\ \hline \end{array}$$

$$\begin{array}{r} 12 \\ \times 4 \\ \hline \end{array}$$

$$\begin{array}{r} 61 \\ \times 8 \\ \hline \end{array}$$

$$\begin{array}{r} 14 \\ \times 5 \\ \hline \end{array}$$

$$\begin{array}{r} 59 \\ \times 3 \\ \hline \end{array}$$

El repte de la setmana (1)

- Pinta les pomes, cadascuna del color que li toca.

EL COLOR DE LES POMES


LA PRIMERA POMA ÉS VERDA.

LA D'ABANS DE LA PICADA PER L'OCELL ÉS GROGA.

LA D'ABANS DE L'ÚLTIMA ÉS GROGA.


HI HA MÉS POMES VERDES QUE GROGUES.

DE QUIN COLOR ÉS L'ÚLTIMA?

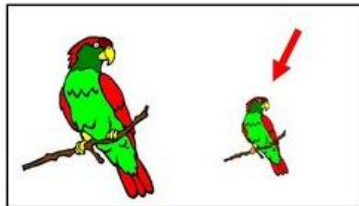


El repte de la setmana (2)


- Aquest és més difícil (demana ajuda si la necessites):



A quin poble estem?



A quin poble estem?



Relleu que hi ha a la part de
fora del cargol



Quin animal és?

Experimenta (2)

- Resolució de l'èxperiment de la setmana passada:
 - ✓ Què passa?
 - 1. Els bocins de paper s'aixequen i s'enganxen al globus.
 - 2. El globus s'enganxa a la paret.
 - 3. El raig d'aigua es corba i segueix els moviments del globus.

Experimenta (2)

✓ Perquè ...al fregar-lo amb la llana, el globus s'ha electritzat i ha adquirit la capacitat d'atraure els cossos gairebé com un imant: també podem apropar-lo al cabell i veiem com s'aixeca com per art de màgia.



Experimenta (3)

1. Dissenyeu el vostre propi vaixell.



- Utilitzeu material de reciclatge: ampolles d'aigua, safates de porexpan, taps, cartrons, pals, robes...
- Intenteu construir un vaixell i proveu de fer-lo surar a la banyera o a la pica.



Experimenta (3)

- Tots els materials que feu servir suren igual?
-

- Tots els materials que pesen s'enfonsen?
-



Experimenta (3)

- Si carregueu la vostra barca amb passatgers o mercaderies continua surant o s'enfonsa?
-

- Aquí teniu alguns exemples:



Què ha passat?

- Explica, a l'apartat de comentaris de la pàgina web de l'escola, què és el que passa amb el vaixell i els materials.
- La setmana que ve us explicaré què passa i per què.
- Espero els vostres comentaris! 😊

PENSAMENTS


(Aquesta feineteta l'hem de fer al final de la setmana)


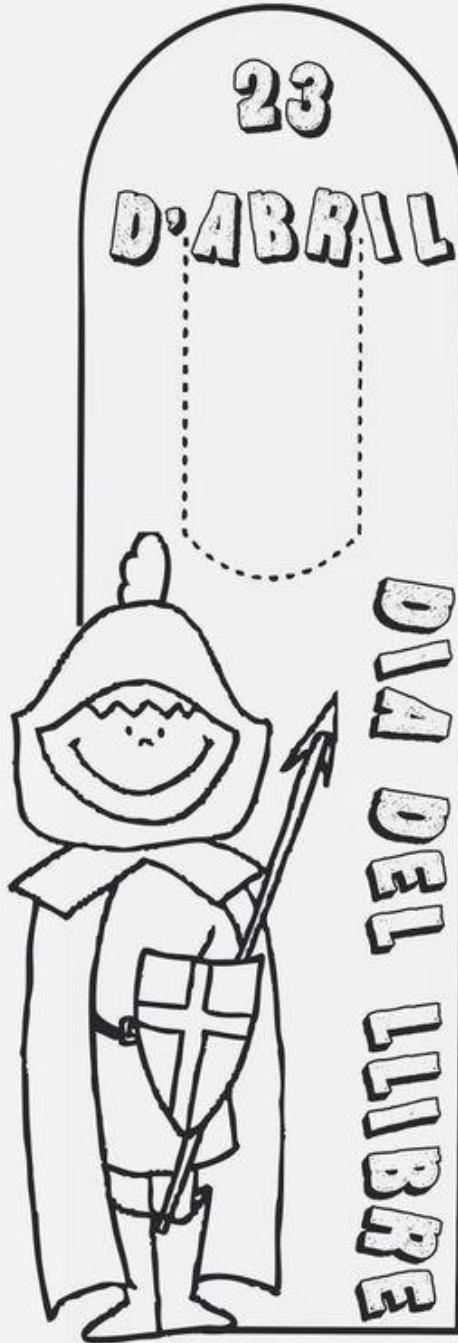
- Què és el més divertit que recordes que li ha passat a algú que coneixes?
- Pensa un animal que t'agradaria ser. Per què?
- Pensa una emoció que has sentit aquests dies.
- Què creus que significa la paraula "amor"? Pensa un moment d'aquesta setmana en que hagis sentit amor.

Especial Sant Jordi



- En les properes pàgines us deixo punts de llibres, dibuixos per pintar i una sopa de lletres per fer aquesta setmana. El dia de Sant Jordi és el dia que més m'agrada de l'any. Espero que vosaltres també ho celebren com cal.





Sopa de Lletres

Llegenda de Sant Jordi

D	F	T	C	S	R	G	A
C	A	V	A	L	L	E	R
F	R	O	S	A	D	H	R
D	G	H	R	G	S	A	G
P	R	I	N	C	E	S	A
F	D	R	A	C	D	A	D
O	U	Y	R	E	I	A	S
C	A	S	T	E	L	L	W



REI



PRINCESA



DRAC



CASTELL



CAVALLER

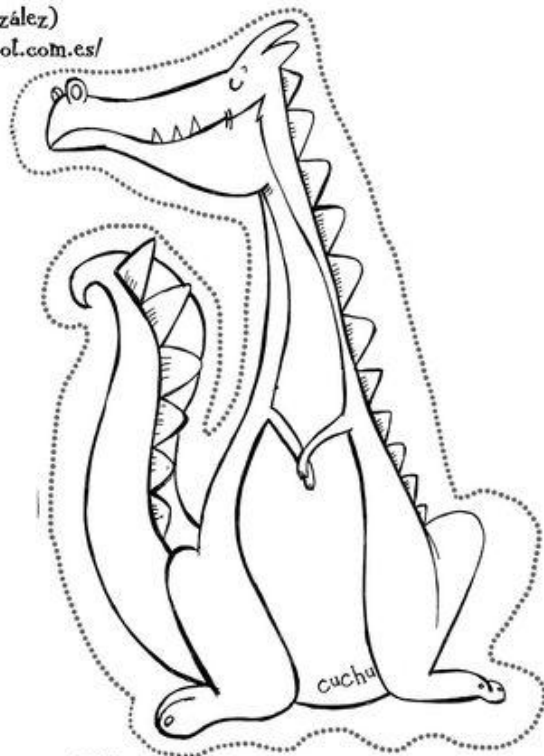



ROSA



LA LLEGENDA DE SANT JORDI

Il·lustracions de la Cucu (Sònia González)
<http://soniagonzalezilustracion.blogspot.com.es/>



Instruccions:

- 1.- Pinta precios i amb molts colors el dibuix
- 2.- Retalla pels punts
- 3.- Enganxa un pal de gelat darrera per fer una titella
- 4.- Passa-lho pipa jugant!



Fins la propera
setmana!

