

# PROPOSTA D'ACTIVITATS PER LA SETMANA DEL 27 D'ABRIL A L'1 DE MAIG

HOLA PETITS I PETITES DE LA CLASSE MONTJUIC!!! ESPERO QUE CONTINUEU ESTAN TOTS BÉ!  
ENS ESTÀ AGRADANT MOLT SABER DE VOSALTRES...ENS FEU POSAR UNA CARA MOOOOLT  
CONTENTA I FINS I TOT HEM DEIXAT ANAR ALGUNA LLAGRIMETA D'EMOCIÓ. AQUESTA  
SETMANA US DEIXEM PROPOSTES PER ANAR FENT DE JOCS D'HABILITAT, DE BUSCAR  
DIFERÈNCIES, DE JUGAR AL 3 EN RATLLA D'UNA MANERA DIFERENT I FINS I TOT US HE FET  
UN VIDEO MOLT XULO D'UN EXPERIMENT, EL TENIU AL E-MAIL DE LA CLASSE! ESPERO QUE  
US AGRADI MOLT, L'HE FET AMB MOLTA IL·LUSIÓ PER VOSALTRES! I ENS ENVIEU FOTOS DEL  
RESULTAT!....FAREU MÀGIA!

CUIDEU-VOS MOLT I LO MÉS IMPORTANT GAUDIU D'AQUEST TEMPS AMB LA VOSTRA  
FAMÍLIA!

## 1- JOCS D'HABILITAT

*POTENCIAREM LA MOTRICITAT FINA A TRAVÈS  
DE DIFERENTS JOCS...*



*ES POT FER SERVIR QUALSEVOL PASTA FORADADA.  
TAMBÉ LA PODEU TENYIR AMB COLORANT. UN COP  
BEN EIXUTA JA PODEU ENFILAR LA POLSERA, EL  
COLLARET O ALLÒ QUE VOLGUEU CREAR.*



*PODEU UTILITZAR CANYES I CAL TALLAR-LA EN  
TROSSETS, POTS TALLAR DIFERENTS MIDES DEPENENT  
DEL MODEL QUE HAGIS PENSAT FER!*



## 2-BUSCA LES DIFERÈNCIES

TENIM DUES CONSTRUCCIONS GAIREBÉ IDÈNTIQUES,  
PERÒ RESULTA QUE TENEN ALGUNES DIFERÈNCIES..

M'AJUDEU A TROBAR-LES? SEGUR QUE SI!

HI HA 3 DIFERÈNCIES EN CADA IMATGE, SI VOLEU  
RETAR ALS VOSTRES COMPANYS A TROBAR MÉS  
DIFERÈNCIES FEU LA VOSTRA PROPIA CONSTRUCCIÓ  
I ME LA ENVIEU!







**SI HAS ACONSEGUIT TROBAR-LES TOTES... ET FELICITO!**



# 3-JUGUEM AL 3 EN RATLLA?

NOMES ENS CAL AGAFAR TAPS , POSAGOTS, PEDRES, PLATS DE PLASTIC...EL QUE TINGUEU PER CASA! US DEIXO ALGUNS EXEMPLES DE COM HO PODER REALITZAR PER TAL DE MILLORAR LA PSICOMOTRICITAT DELS NENS I NENES.

## AMB POSAGOTS...



**AMB TAPS...**



**AMB PEDRES...**

**AMB COSES DE LA NATURA...**





**AMB PLATS DE CARTRÓ...**



# 4-NOMBRES

HEM PENSAT QUE US AGRADARIA COMENÇAR A FER EL TRAÇ DELS NÚMEROS 2 I 3, I QUE TENIU MOLTES GANES DE FER COSES. ÉS MOLT IMPORTANT QUE US FIXEU EN LA DIRECCIÓ QUE HEM DE FER (SEGUIU LES FLETXETES). PODEU SEGUIR EL TRAÇ AMB BOTONS, CIGRONS O MONGETES, BOLETES I "XURROS" DE PLASTILINA, RESSEGUIR AMB RETULADORS...I AMB OBJECTES QUE TINGUEU PER CASA.




AMB SORRA O SAL...TAMBÉ ÉS DIVERTIT!





TAMBÉ PODEU FER TARGETES O DIBUIXAR CERCLES I POSAR TANTS OBJECTES COM POSI EL NÚMERO. A VEURE FINS QUIN NÚMERO ARRIBEU!



AMB PLASTILINA I ESCURADENTS...

## 5- JUGUEM AMB LES FORMES!

COM JA HEU TREBALLAT FORÇA EL CERCLE (LA RODONA), ARA PODEM INTENTAR FER QUADRATS I TRIANGLES. OI QUE TENIU GANES DE FER-HO? US HEU DE FIXAR QUANTS COSTATS TÉ CADA FIGURA, QUE ELS COSTATS ESTAN UNITS PER LA PUNTA...

AMB QUIN MATERIAL PODEU FER-LO? US DONEM ALGUNA IDEA PERÒ SEGUR QUE SE US ACUDIRAN MOLTES MÉS!



RECORDEU QUE US HE ENVIAT UN VIDEO  
PER FER MÀGIA AMB UN EXPERIMENT  
AL VOSTRE E-MAIL!!!

