



Maria Àngel Nati César Yaiza Lara
Pau
Irene Celia Selena
Omar
Lluc

Anais Jan Alexandra Juan Nataly
Luca Júlia C. Lucas Júlia P. Tànit
Àlex Ander

SOM LA CLASSE PEDRAFORÇA

Instruccions

- Aquestes feinetes estan pensades per fer-les durant tota la setmana.
- No hi ha pressa, tens molt de temps, no correis.
- Si a casa tens impressora, pots imprimir i fer les fitxes. Si no en tens, pots copiar l'exercici en un full o llibreta i anar fent.
- Hi ha exercicis molt divertits que tenen aquest dibuix 🍄. Anima't a compartir les teves respostes amb la resta de companys/es. Ho pots fer a l'apartat "comentaris" 💬.

Hola companys i companyes de la classe de 2n! Com esteu? Ja fa uns dies que no ens veiem, no ens fem abraçades i no fem xerradetes de les que ens agraden. Peeerooo, no patiu! De ben segur, quan ens tornem a veure, ens farem un tip d'abraçades i ens explicarem molts acudits per riure ben fort. 😊

Què heu fet aquests dies? Us heu quedat a casa, oi? Mireu, joestic amb el Quiu tot el dia. 🌸



Completa les frases

- El que més m'ha agradat fer aquests dies és
.....
- Trobo a faltar
.....
- Tinc ganes de
.....
- Quan torni a l'escola vull.....
.....

Què hem entès? Llegeix i contesta

El meu nom és Stilton, Geronimo Stilton. Em considero un tipus ben normal, i crec que sóc honrat. Bé, estic seguríssim que sóc un rat. Sóc editor: la meua editorial publica el diari més llegit de l'Illa dels Ratolins, L'Eco del Rosegador.

Geronimo Stilton

Els meus gustos són TRADICIONALS
m'agrada la música clàssica, els bons llibres, la
cuina de tota la vida, porto americana i
corbata...

Em sembla que el primer que ha
d'evitar un ratolí amb una mica
de classe és de ser cridaner o
oferir un aspecte que faci mal
als ulls.



1. Com es diu el personatge de la lectura?

2. La seva editorial publica llibres, revistes o diaris?

3. Com es diu el diari?

4. Quin tipus de música li agrada al protagonista? I

a tu, quin tipus de música t'agrada?

5. Creus que per ell és important el seu aspecte i vestir

bé? Per què?

Quinzet

Per fer aquest quinzet hem de seguir les normes de la classe. Si vols, pots demanar ajuda al pare, mare o germans per que et llegeixin l'enunciat 3 vegades. No val fer preguntes, ni utilitzar les mans per calcular, ni fer les operacions en el full. És un càlcul mental. Recorda que has de posar el número i la paraula que toca. Ves amb compte perquè si no segueixes les normes et poden posar un "puntito" de colorins. Comencem!

Exemple:

Si tens cinc nous i en dones una, quantes te'n queden?

Resposta: 4 nous.

1. Si tenim tres caramels en aquesta mà i dos en aquesta altra, quants tindrem entre les dues mans?

Resposta: _____

2. Si de set botons en traiem 2, quants en queden?

Resposta: _____

3. Quant fan dues vegades 2 cadires?

Resposta: _____

4. La Carme ha fet 5 problemes a la classe. 3 estan bé, quants ha fet malament?

Resposta: _____

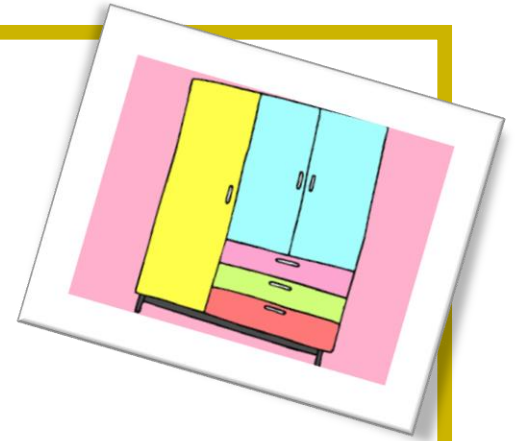
5. Quantes mitges pomes hi ha en 1 poma i mitja?

Resposta: _____


BONA FEINA



Dibuixa i pinta la teva habitació



Expliquem acudits

- Explica un acudit graciós, que et faci riure molt i publica'l a la pàgina web de l'escola. Segur que tots riurem moltíssim.
-  Queden prohibides les paraules mal sonants.
- Si vols, pots explicar l'acudit a sobre de la cadira, com fem a classe. Però, abans, has de demanar permís.

Calcula

$$\begin{array}{r} 597 \\ + 241 \\ \hline \end{array}$$

$$\begin{array}{r} 448 \\ + 561 \\ \hline \end{array}$$

$$\begin{array}{r} 865 \\ + 334 \\ \hline \end{array}$$

$$\begin{array}{r} 897 \\ + 636 \\ \hline \end{array}$$

$$\begin{array}{r} 25 \\ - 6 \\ \hline \end{array}$$

$$\begin{array}{r} 932 \\ - 19 \\ \hline \end{array}$$

$$\begin{array}{r} 758 \\ - 236 \\ \hline \end{array}$$

$$\begin{array}{r} 50 \\ - 11 \\ \hline \end{array}$$

$$\begin{array}{r} 3 \\ \times 4 \\ \hline \end{array}$$

$$\begin{array}{r} 6 \\ \times 3 \\ \hline \end{array}$$

$$\begin{array}{r} 5 \\ \times 5 \\ \hline \end{array}$$

$$\begin{array}{r} 8 \\ \times 2 \\ \hline \end{array}$$

El repte de la setmana

El repte d'aquesta setmana es tracta de jugar a un joc, durant toooooot el dia, on només tu sabràs les normes.

Cada vegada que et preguntin alguna cosa has de dir una paraula que acabi en -a.

Exemple:

- Has fet el teu llit?
- Vols jugar al parxeis?
- Si, ja està.
- No, no m'agrada.

És atreveixes? A veure qui de la família s'adona del joc, serà divertit.

Experiments


La força de l'aigua.

- Materials:


Un full de paper, llapis de colors, tisores i un plat fondo amb aigua.

- Com ho fem:

1. Reproduïm la figura que veiem en el dibuix de la pàgina següent, la pintem i la retallem.



2. Dobleguem cap a dins els "pètals" per les línies puntejades. Podem pintar per dintre i per fora de colors vius.



3. Posem la flor de paper a l'aigua.



Què ha passat?

- Explica, a l'apartat de comentaris de la pàgina web de l'escola, què és el que passa quan poses el paper a l'aigua.
- La setmana que ve us explicaré què passa i per què.
- Espero els vostres comentaris! 😊

PENSAMENTS

(Aquesta feineteta l'hem de fer al final de la setmana)

- Què és el que més t'ha agradat de les feines que has fet? Per què?
- Pensa un moment divertit que has tingut durant la setmana.
- Pensa una paraula bonica que li diries a algú que estimes.
- Pensa una cosa bonica de tu mateix/a.

Fins la propera
setmana!

