



Fem de **PERIODISTES!**



Període de confinament, maig 2020

ELS MESTRES DE LLENGUA 

Arriba l'activitat setmanal i aquesta vegada us proposem que feu de periodistes!!!

CI, CM i CS!!

Durant aquesta setmana, poseu-vos en el paper d'un periodista i rodeu un programa de televisió (TV), feu de simpàtic/a home o dona del temps, feu d'entrevistador/a de carrer o bé de redactor/a de notícies! *Com?* Segueix llegint!!



Antoni Alcega

Programa de TV

Passos per a realitzar-lo amb èxit!



Prepareu un programa de televisió amb diferents notícies del que esteu fent o el que està passant aquest dies.


- 1) Primer de tot estaria molt bé que miréssiu algun INFORMATIU a la tele o a internet per agafar idees. Mirar l'InfoK <https://www.ccma.cat/tv3/super3/infok/> també et pot donar moltes idees.
- 2) Penseu primer les notícies que voleu que surtin al vostre INFORMATIU.
- 3) Redacteu vosaltres mateixos les notícies o busqueu un diari actual i trieu les que us semblin més interessants.
- 4) Llegiu les notícies que utilitzareu per l'Informatiu ben llegides, per tal de fer-ho a la perfecció quan feu la gravació.
- 5) Penseu i prepareu el lloc de la gravació i el vestuari que us posareu.
- 6) Feu alguns assajos per veure com us surt.
- 7) Feu la gravació final de l'INFORMATIU



A tenir en compte!

Aquesta activitat que pot semblar molt senzilla, si la voleu fer bé necessita el seu temps i que ho reviseu tot moltes vegades i no vulgueu correr.

Els informatius poden ser de moltes formes: informatius completament seriosos i reals, seriosos però amb notícies inventades, informatius divertits amb notícies divertides (gairebé en format acudit) i inventades, etc.



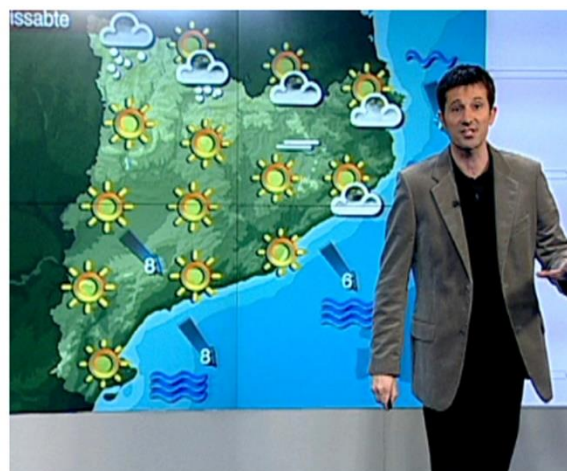
L'home o dona del temps!

Convertiu-vos en l'home o la dona del temps.

El primer que hauríeu de fer és mirar molt atentament a la tele o a internet algun programa de notícies del temps.

Fer un llistat de paraules sobre el tema i que a més a més entengueu.

I després podeu seguir els mateixos passos de l'apartat anterior en el que feiem un informatiu.



Feu entrevistes!

Al pare, la mare, algun familiar, o potser coneixes algú famós o que sap molt d'alguna cosa.

L'entrevista pot anar de molts temes: de la feina d'aquella persona, d'alguna cosa que coneix molt bé, d'algun viatge que hagi fet aquella persona, d'un esport que practica, etc.

Pels que els agradin els reptes importants!!!! I sobretot pels més grans, ja que això és un repte dels més complicats. Podeu buscar el correu electrònic d'algun personatge famós i fer-li arribar la vostra entrevista, clar, que primer li haureu d'explicar molt bé perquè li voleu fer l'entrevista i només si sou capaços d'encuriosir el personatge rebreu respostes d'ell o ella. A veure qui ho aconsegueix!!! Ànims!!!

Hola Pepito,
i tu què en penses del
coronavirus?



El teu diari!

Creeu un diari escrit, amb notícies redactades i fotografies del que vulgueu explicar...

Edició
especial!





Molt important!

Passos a seguir!

- Feu un llistat dels temes que voleu compartir.
- Escriu les notícies que voldràs explicar.
- Prepara el decorat.
- Fes el guió del telenotícies o programa informatiu.
- Memoritza la notícia
- Grava en vídeo o fes un àudio amb el teu programa.
- **COMPARTIU L'ENREGISTRAMENT AMB NOSALTRES!!!**



A tenir en compte en la preparació !!

- Podeu agafar idees de "l'InfoK"
| <https://www.ccma.cat/tv3/super3/infok/>
o programes informatius d'adults, si us agraden més.
- Recordeu quan prepareu la vostra presentació fer una **bona estructuració** amb una una presentació amb **salutació, un cos i acomiadament**.
- Penseu en **les parts de cada notícia** (recordeu aquelles preguntes guia que vam començar a fer a classe).
- És molt important **com parleu**. Utilitzeu un vocabulari variat.
- Parleu amb **bona entonació, vocalització i ritme**.
- Utilitzeu una **bona expressió corporal i gestual**.



Envia'ns-ho!!

Envia-ho al **e-mail** de la teva mestra de llengua i també al mestre/a que vulguis!

Si se us acudeixen més coses, sorpreneu-nos!

I com no!!! per fer tot això us haureu de disfressar, fer decorats, etc. Tot el que us vingui al cap!!!

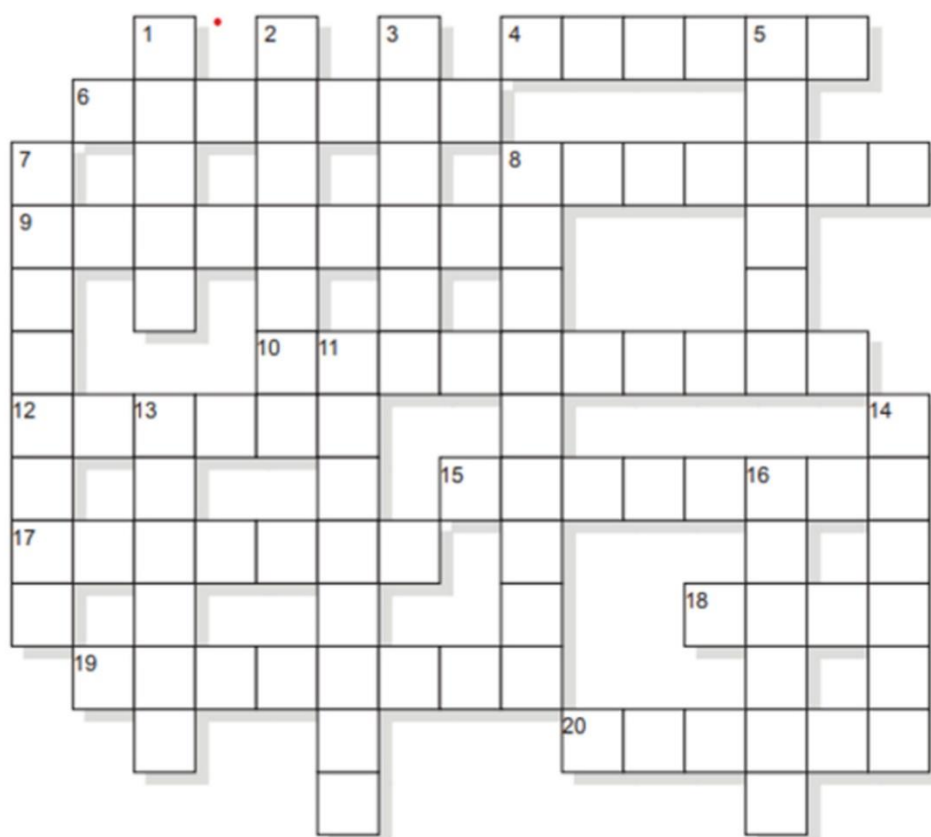
**Gaudiu i passeu-vos-ho molt bé!!!
Senyal que haureu après mooolt!!!**



Passatemps!!

Anagrama

De cadascuna de les paraules de la llista heu de formar un anagrama (un altre mot que utilitza les mateixes lletres, per exemple: d'AMOR surt ROMA) i col·loqueu-lo en el número correcte.



- | | | |
|--------------|------------------|--------------|
| 1. CREMA | 8. (H) COPISTA | 14. FÀTUES |
| 2. EMBONAR | 8. (V) CARBONADA | 15. ENTRENIS |
| 3. PASTEN | 9. EMPORTADA | 16. LLUNES |
| 4. MARCEL | 10. DESTRONARÉ | 17. RECITAR |
| 5. CARENA | 11. MENTIRÀS | 18. GUAL |
| 6. CARITAS | 12. SOFRES | 19. MARTELLA |
| 7. ES FOTRIA | 13. DOSSER | 20. CRIMEA |

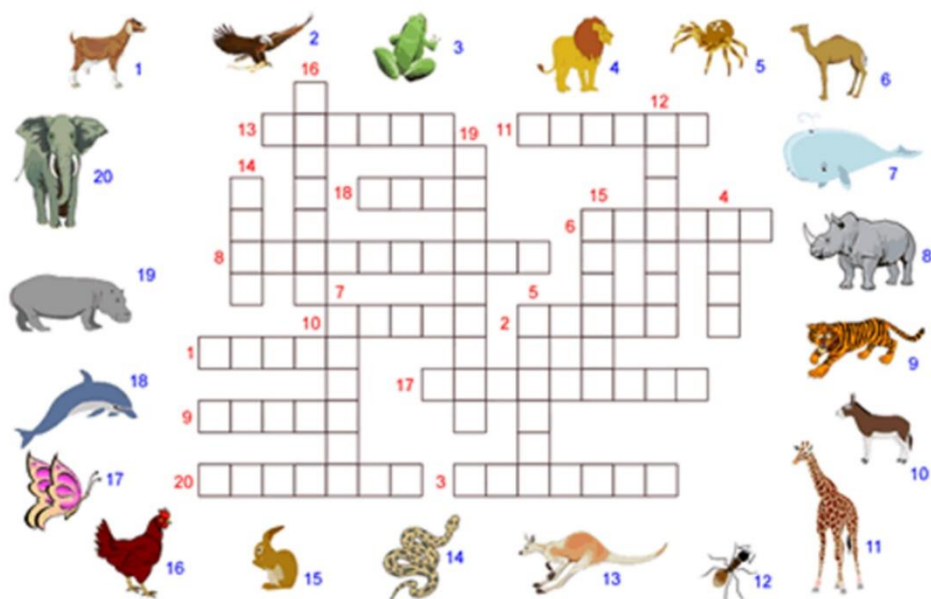




+ Passatemps!!

Mots encreuats!

Troba les paraules a partir dels dibuixos!
Cada número i paraula amagada, té un dibuix.



¡Sopa de letras!

H	A	B	L	A	R	J	R	Ñ	U	F	K	H	R	Q
G	N	A	Z	O	O	H	Y	I	P	J	A	J	A	O
W	O	R	W	C	D	W	R	T	B	C	E	Z	N	R
U	T	R	A	B	A	J	A	R	E	I	Q	X	G	I
S	P	Q	W	J	D	Q	M	R	G	A	R	S	P	V
G	M	S	F	R	S	O	O	A	F	Y	Ñ	C	C	I
Y	X	Z	E	S	R	A	T	N	A	V	E	L	S	V
Q	O	M	M	H	Q	Q	R	E	E	L	N	Z	X	E
D	O	J	D	U	C	H	A	R	S	E	J	J	N	K
C	N	U	A	G	C	D	E	S	A	Y	U	N	A	R
Z	N	K	M	M	Q	J	S	R	Y	R	E	N	E	T
L	K	X	U	X	H	T	J	D	A	M	K	V	B	D
I	S	B	J	H	F	R	A	R	T	N	E	B	Q	K
M	R	I	O	P	U	Z	A	L	L	W	E	N	R	A
R	A	I	D	U	T	S	E	H	N	C	C	C	M	P

CENAR
COMER
DESAYUNAR
DUCHARSE
ENTRAR
ESCRIBIR
ESTUDIAR
HABLAR
HACER
LEER
LEVANTARSE
TENER
TOMAR
TRABAJAR
VIVIR



Català i castellà!

L'Alfabet

Per a cycle inicial:

Fes clic a: [Primeres consonants](#)

Fes clic a: [L'alfabet](#)

Coinsciència Fonològica

Per a cycle inicial:

Fes clic a: [Consciència Fonològica.](#)

Fonemes

Per a cycle inicial:

Fes clic a: [Fonema G](#)

Fes clic a: [Fonema R/RR](#)

Fes clic a: [Fonema K](#)

Sílabas

Per a cycle inicial:

Fes clic a: [Sílabas trabadas](#)

Jocs de lletres

Per a cycle inicial:

Fes clic a: [Mots encreuats](#)

Haz clic en: [Juguemos con las letras](#)

Fes clic a: [Endevinalles](#)

Sinònims

Per a cycle inicial:

Fes clic a: [Paraules sinònimes](#)

Espectura de paraules

Per a cycle inicial:

Fes clic a: [100 paraules per escriure](#)

Lectura

Per a cycle inicial:

Fes clic a: [Llegim 1](#)

Fes clic a: [Llegim 2](#)

Ortografia

Per a cycle inicial:

Fes clic a: [Ortografia i memòria visual](#)

Fes clic a: [Dictat de paraules](#)

Envia'ns-ho!!



Català i castellà!

¡Verbos!

Per a CM i CS:

Haz clic en: [Verbos en infinitivo.](#)

Haz clic en: [Tiempos verbales](#)

Haz clic en: [Verbos IV](#)

¡Adjetivos!

Per a CM i CS:

Haz clic en: [Adjetivos](#)

Haz clic en: [Adjetivos III](#)

Haz clic en: [Adjetivos IV](#)

¡Sustantivos!

Per a CM i CS:

Haz clic en:
[Sustantivos/nombres](#)

Pronombres

Per a CM i CS:

Haz clic en: [Pronombres IV](#)

Embarbussaments

Per a CM i CS:

Fes clic a:
[Embarbussaments](#)

Jeroglífics

Per a CM i CS:

Fes clic a: [Jeroglífics](#)

Haz clic en:
[Jeriglíficos divertidos](#)

Accentuació

Per a CM i CS:

Fes clic a: [Edu 365.com Ortogr.](#)

Haz clic en: [Sílaba tónica](#)

Haz clic en: [Reglas accentuación](#)

Fes clic a: [Diftongs](#)

Lectura

Per a CM i CS:

Fes clic a: [Lectura](#)
[Eficaç](#)

Fes clic a: [Entrena't
per llegir](#)

Ortografia

Per a CM i CS:

Fes clic a: [Ortografia cat](#)

Haz clic en:
[Ortografia Edu365](#)

Envia'ns-ho!!