

ORIENTACIONS PER EDUCACIÓ INFANTIL

Per al temps de joc autònom hem de posar a l'abast de l'infant materials diversos amb els quals pugui elaborar el seu joc: materials per fer construccions, objectes o robes que serveixin per disfressar-se, materials inespecífics (conquilles, bastons, peces de fusta, envasos...), titelles, ninos, cuinetes, contes, fulls, estris d'escriptura...

Pel que fa a les activitats compartides amb l'adult podem fer diferents propostes que ajuden al desenvolupament de les seves capacitats.

P-3

ACTIVITATS DE LLENGUATGE

- Mirar contes, primer els podeu explicar vosaltres i després intentar que l'expliquin ells/elles...
- Inventar petites històries entre grans i petits...

ACTIVITATS DE MATEMÀTIQUES

- Podeu fer seriacions amb taps, pasta, botons, cotxes, pedres, petxines, etc.. i classificacions i/agrupacions de diferents tipus de materials.
- També podeu fer jocs de relacionar grafia – quantitat de l'1 al 3

ACTIVITATS DE MOTRICITAT FINA

- Recomanem dedicar una estona a pintar i dibuixar, però sobretot, agafant correctament el llapis, retoladors, plastidecors... podeu fer activitats plàstiques com pintures, collages, retallar i enganxar, estripar/esquinçar papers, etc.
- Poden fer creacions utilitzant els colors que feia servir Joan Miró: blau, groc, verd, vermell i negre... i fer estrelles, punts, ratlles, ulls i gotes com ell feia...
- També recomanem per fomentar la motricitat fina fer: plastilina, collarets amb pasta, construccions, manipular pinces de la roba...

JOCS:

- Jocs de taula com l'oca, el dòmino, el memory, tangram, fer puzzles, joc del lince, etc.

ACTIVITATS MUSICALS:

- Escoltar i cantar cançons, ballar, sentir audicions...
- Edu365/primaria/musica: poden jugar amb aquests recursos...
 - Spectogram: veiem el timbre dels instruments dibuixats.
 - KANDINSKY: dibuixem la música.
 - ABADJA RHYTHM: per jugar i tocar amb una secció rítmica.

ACTIVITATS DE LLENGUA:

- Llegir i escoltar contes
- Inventar-se petites històries
- Fer llista de paraules (escriure sols o copiar) com per exemple: paraules que comencen amb la lletra M, paraules que comencen amb la lletra S,... fruites que coneixem, peces de roba, animals, menjars que ens agraden,...

ACTIVITATS DE MATEMÀTIQUES:

- Fer sèries amb gomets, taps, pasta, botons, joguines...
- Classificar objectes, comptar-los i escriure el número (fins el 6)
- Jocs de taula: memory, oca, parxis, trencaclosques...

ACTIVITATS DE PSICOMOTRICITAT FINA:

- Fer collarets amb pasta
- Retallar papers i fer un collage
- Dibuixar i pintar amb colors de fusta, retoladors o aquarel·les.
- Resseguir camins/grafies amb retoladors

ACTIVITATS ARTÍSTIQUES:

- Escoltar música, ballar, muntar coreografies, joc del so/silenci.
- Activitats plàstiques com retallar, punxar, enganxar, moldejar amb fang o plastilina...
- Edu365/primaria/musica: poden jugar amb aquests recursos...
 - Spectogram: veiem el timbre dels instruments dibuixats.
 - KANDINSKY: dibuixem la música.
 - ABADJA RHYTHM: per jugar i tocar amb una secció rítmica.

ACTIVITATS ANGLÈS:

- Escoltar cançons del vocabulari bàsic al youtube ([days of the week](#), [the weather](#), [colours 1](#), [colours 2](#), [rainbow colours](#), [numbers 1-10](#), [wash hands](#), [wash up](#), [morning routines](#), [face parts 1](#), [face parts 2](#), [big and small](#)).
- Els nombres de l'1 al 10: hi ha molts vídeos dels nombres. [Aquest](#) està força bé perquè va comptant objectes.
- Els nombres i colors en anglès. En [aquest vídeo](#) es fan els nombres amb diferents materials i colors i una veu (força desagradable, tot s'ha de dir) va dient els nombres i els colors. És molt llarg i repetitiu perquè és una recopilació, però podeu veure'n diferents parts. També podeu fer els números amb la plastilina, imitant el vídeo.
- Jocs diversos i senzills: en [aquesta pàgina](#) hi ha jocs de diversos tipus, i hi ha el *click or tap games* que són més en anglès.

ACTIVITATS DE LLENGUA:

- Llegir i escoltar contes
- Fer un dibuix d'alguna cosa que s'hagi fet aquell dia o un dibuix lliure i a sota escriure allò que han dibuixat.
- Inventar-se petites històries.

- Copiar o fer dictat de paraules
- Escriure llistat de paraules (ingredients d'una recepta, els seus amics, fruites, peces de roba...)

ACTIVITATS DE MATEMÀTIQUES:

- Fer sèries amb gomets, taps, pasta, botons, joguines...
- Classificar objectes, comptar-los i escriure el número (fins el 9)
- Jocs de taula: memory, oca, parxis, trencaclosques...
- Fer sumes i restes fins el 6.

ACTIVITATS DE PSICOMOTRICITAT FINA:

- Fer collarets amb pasta
- Retallar papers i fer un collage
- Cosir
- Dibuixar i pintar
- Resseguir camins/grafies amb retoladors

ACTIVITATS ARTÍSTIQUES:

- Escoltar música, ballar, muntar coreografies, joc del so/silenci.
- Activitats plàstiques com retallar, punxar, enganxar, moldejar amb fang o plastilina...
- Visitar la web del museu Dalí (especificada més avall) i fer-hi una visita virtual.
- Edu365/primaria/musica: poden jugar amb aquests recursos...
 - Spectogram: veiem el timbre dels instruments dibuixats.
 - KANDINSKY: dibuixem la música.
 - ABADJA RHYTHM: per jugar i tocar amb una secció rítmica.

ACTIVITATS ANGLÈS:

- Escoltar cançons del vocabulari bàsic al youtube ([days of the week](#), [the weather](#), [colours 1](#), [colours 2](#), [rainbow colours](#), [numbers 1-10](#), [wash hands](#), [wash up](#), [morning routines](#), [face parts 1](#), [face parts 2](#), [big and small](#)).
- Els nombres de l'1 al 10: hi ha molts vídeos dels nombres. [Aquest](#) està força bé perquè va comptant objectes.
- Els nombres i colors en anglès. En [aquest vídeo](#) es fan els nombres amb diferents materials i colors i una veu (força desagradable, tot s'ha de dir) va dient els nombres i els colors. És molt llarg i repetitiu perquè és una recopilació, però podeu veure'n diferents parts. També podeu fer els números amb la plastilina, imitant el vídeo.
- Jocs diversos i senzills: en [aquesta pàgina](#) hi ha jocs de diversos tipus, i hi ha el *click or tap games* que són més en anglès.

WEBS AMB MÉS RECURSOS INTERESSANTS PER A P3, P4 I P5:

- www.totnens.cat trobareu moltes manualitats i materials imprimibles (activitat del lince, joc de les cuques de colors, animals per colorejar...)
- www.maroadecolors.wordpress.com blog educatiu ple de recursos i amb molts materials per imprimir. Totes les activitats estan adreçades a nens i nenes fins els 6 anys.
- www.edu365.cat blog educatiu on trobareu activitats referents a totes les àrees i nivells d'aprenentatge.
- <https://www.salvador-dali.org/ca/museus/teatre-museu-dali-de-figueres/visita-virtual/> per fer una visita virtual al Museu Salvador Dalí de Figueres.
- <https://sagradafamilia.org/visita-virtual> per poder visitar-la de manera virtual.

- <https://premiademar.cat/recursos> L'Ajuntament de Premià de Mar ens proposa una serie de recursos per fer aquests dies.

COL.LABORAR EN LES TASQUES DE LA LLAR

- Ajudar en la preparació del menjar: pelar fruita, preparar amanides, preparar el berenar...
- Endreçar l'habitació
- Parar taula i recollir-la
- Plegar i classificar la roba...

ORIENTACIONS PER EDUCACIÓ PRIMÀRIA

Cal compaginar temps de lleure i de joc autònom en què els nens i les nenes decideixin què volen fer i com, amb temps i activitats compartides amb els adults.

Per al temps de lleure i de joc autònom hem de posar a l'abast dels nens i les nenes recursos i materials diversos amb els quals puguin elaborar els seus jocs: materials per fer construccions, objectes o robes que serveixin per disfressar-se, materials inespecífics, titelles, ninos, cuinetes, contes, llibretes, pintures...

Pel que fa a les activitats compartides amb els adults es poden oferir diferents propostes enriquidores que afavoreixen els aprenentatges.

1r

- A la web www.cristic.com trobareu una selecció de jocs educatius online de les diferents àrees. Els poden tantejar tots perquè són divertits però us deixo els que millor s'adaptarien als nostres grups de primer:
 - Català:
Endevina , endevineta : el cos i els animals.
Activitats de llengua: totes les opcions estan bé per treballar les lletres i els sons.
Activitats de lectura comprensiva: hi ha 16 paquets tots adequats per 1r.
Completa: escollim les activitats on diu primer i treballem les lletres.
 - Matemàtiques
Càlcul mental: escollim primer i poden fer uns quants exercicis sols.
- <https://es.ixl.com/> Trobareu diferents recursos de matemàtiques. Objectiu: treballar la numeració, les sumes i restes, la geometria i la mesura, i els patrons. No cal fer els apartats de resta portant, fraccions, multiplicació i divisió.
- A <https://innovamat.com/blog/ca/setmana-1-1r-de-primaria/> trobareu propostes per treballar les mates d'una forma diferent.

MÚSICA:

- Us explico els diferents recursos musicals que m'han semblat interessants per aquests dies. Podeu remenar i escollir els que us semblin més interessants. Veureu que són molt lúdics i per tant, poden anar variant d'activitat cada 5 minuts. Us proposo que aneu fent

uns 10 minuts al dia durant 4 sessions separades entre sí, fent descansos de pantalla i afegint petits exercicis de relaxació i estiraments de coll, braços i cames.



- I sobretot que cada dia ballin uns 10 minuts, si pot ser amb vosaltres, per divertir-se, i moure l'esquelet. Poden pensar en quin compàs estan les cançons que escolten, si el cop fort de la pulsació ve cada dos, cada tres o cada 4 temps. Quins ritmes es repeteixen, quina part és la tornada "estribillo" i gaudir d'una música relaxant tot tancant els ulls i fent-se massatges amb plomes, amb les mans o simplement descansant.
- Obriu edu365/primària/música:
- APRENDRE MÚSICA
 - Atrapa notes.
 - Ritmes de negra i silenci de negre.
 - Prova a reconèixer el ritme musical.
- SONG MAKER.
 - Experimenta amb la composició.
 - Spectogram: veiem el timbre dels instruments dibuixats.
 - Arpegis: escoltem com sonen i s'organitzen.
- KANDINSKY: dibuixem la música.
- ABADJA RHYTHM: per jugar i tocar amb una secció rítmica.
 - Sidokus d'instruments: per treballar de manera lúdica les famílies d'instruments.
- INCREDIBOX: per iniciar-se d'una manera divertida en el món DJ composant amb diferents ritmes i creant el teu propi univers sonor.
- MAMA LISA'S WORD: ofereix històries i músiques d'arreu del món.
- TOUCH PIANIST: per seguir el ritme d'un tema musical i gaudir-ne. Es treballa l'atenció, la pulsació, el gust per la música i la concentració.

ANGLÈS:

- Escoltar cançons del vocabulari bàsic al youtube ([days of the week](#), [months of the year](#), [the weather](#), [colours 1](#), [colours 2](#), [rainbow colours](#), [numbers 1-20](#), [wash hands](#), [morning routines](#), [superheroes](#)).
- Per repassar els nombres: hi ha molts vídeos dels nombres. [Aquest](#) (de l'1 al 10) està força bé perquè va comptant objectes. I la [segona part](#) (de l'11 al 20)
- Els nombres i colors en anglès. En [aquest vídeo](#) es fan els nombres amb diferents materials i colors i una veu (força desagradable, tot s'ha de dir) va dient els nombres i els colors. És molt llarg i repetitiu perquè és una recopilació, però podeu veure'n diferents parts. També podeu fer els números amb la plastilina, imitant el vídeo.
- Hi ha uns vídeos de Youtube que són per [aprendre a dibuixar](#). Hi ha moltíssims dibuixos per fer i també de diferents nivells. Ho explica un home amb un nen o nena que l'acompanya i ho fa al seu costat.
- També podeu trobar jocs que poden fer per repassar i aprendre vocabulari. Hi ha diverses webs. Alguns exemples són:
 - A la de [British Council](#) poden buscar activitats que els agradin i també a l'apartat [Fun and Games](#).
 - A la [Games to learn English](#) podran fer els jocs de vocabulari. Estan dividits per temàtiques, i alguns són de nivell més alt, però poden provar.
 - La de [English Activities](#) a les tablets no va massa bé. S'ha d'obrir amb l'ordinador. Té una estètica enrrabassada, però hi ha alguns jocs de vocabulari que podrien fer.

- Un altre consell que us puc donar és que mirin vídeos de Youtube en anglès i algunes sèries de tele també en anglès, sobretot si ja les han vistes més vegades, que ja coneixen la història i fins i tot alguns diàlegs.

2n

- Al web www.totnens.cat trobareu diferents activitats de manualitats, com també imprimibles gratuïts per aprendre jugant amb els vostres fills/es. Podeu fer :
 - El tetrís. Objectiu: treballar l'espai des de l'àrea de mates i la motricitat fina des de la plàstica (podeu aprofitar a que ells mateixos pintin les peces de diferents colors i les retallin per reforçar l'àrea de plàstica.
 - El joc del lince. Objectiu: l'agilitat visual i el vocabulari,. Amb el lince us demanariem que els alumnes treballessin el singular i plural ja que és el que estem treballant a la classe, primer de manera oral i després per escrit, fent incís en els plurals treballats (-s, -es, -ques, -gues; P.ex: elefant-elefants, pilota-pilotes, taca-taques, amiga-amigues...).
 - <https://es.ixl.com/> Trobareu diferents recursos de matemàtiques. Objectiu: treballar la numeració, les sumes i restes, la geometria i la mesura, i els patrons. No cal fer els apartats de resta portant, fraccions, multiplicació i divisió. Però si us animeu podeu començar a repassar les taules de multiplicar.
 - A <https://innovamat.com/blog/ca/setmana-1-2n-de-primaria/> trobareu propostes per treballar les mates d'una forma diferent.
 - Per estar una mica en moviment... Aquí teniu un recurs de ioga pels més petits de casa: <https://youtu.be/Dwt0qeBj85I> Per instagram: pekeyoguis o babyyogui.
 - Escriure una recepta de cuina o les instruccions d'un joc. Objectiu: treballar el text instructiu. És important que escriguin els ingredients o peces i eines del joc enumerats i a continuació el procés (és un dels textos que hem treballat aquest trimestre). Fer incís en majúscules, punt final i plurals.
 - <https://clic.xtec.cat/projects/leshores/jclic.js/index.html> En aquesta web trobareu un treball senzill de les hores. A més té també la comprensió lectora d'un petit text, els temps verbals (abans/ara i després), la creació de diversos trencaclosques i un apartat de problemes.
 - Contes bojós de l'edu365. <http://www.edu365.cat/primaria/catala> (Seleccionar el joc de contes bojós, a continuació podeu veure la icona del joc; no cal tenir l'Adobe flash instal·lat). Objectiu: escriure contes divertits a partir de preguntes senzilles que han de respondre els nens i nenes. Després es pot llegir el conte i fer un dibuix.
- 
- 
 - Fer diferents manualitats amb material que tingueu per casa (rotlles de paper de wc, ampolles o recipients de plàstic, gomes, dibuixos fets amb pasta, arròs i llegums...) podeu trobar tot d'idees al web Pinterest.
 - Pictoescriptura: els i les alumnes poden tornar a realitzar activitats que hem fet de lèxic com també dels jocs de llengua que ara els hem assignat a alumnes i els poden fer tots (tant aquells jocs que ja havíem treballat a classe com jocs que no s'havien treballat, com també diferents propostes per escriure). A més a l'apartat de Vox Prima recomana trobareu un nou conte i activitats " L'illa de la Sort". Recordeu que la contrasenya dels vostres fill/es és: montserrat (escrit en minúscula).

MÚSICA:

- Us explico els diferents recursos musicals que m'han semblat interessants per aquests dies. Podeu remenar i escollir els que us semblin més interessants. Veureu que són molt lúdics i per tant, poden anar variant d'activitat cada 5 minuts. Us proposo que aneu fent uns 10 minuts al dia durant 4 sessions separades entre sí, fent descansos de pantalla i afegint petits exercicis de relaxació i estiraments de coll, braços i cames.
- I sobretot que cada dia ballin uns 10 minuts, si pot ser amb vosaltres, per divertir-se, i moure l'esquelet. Poden pensar en quin compàs estan les cançons que escolten, si el cop fort de la pulsació ve cada dos, cada tres o cada 4 temps. Quins ritmes es repeteixen, quina part és la tornada "estribillo" i gaudir d'una música relaxant tot tancant els ulls i fent-se massatges amb plomes, amb les mans o simplement descansant.
- Obriu edu365/música/primaria:
- APRENDRE MÚSICA:
 - Atrapa notes.
 - Ritmes de negra i silenci de negre.
 - Prova a reconèixer el ritme musical.
- SONG MAKER.
 - Experimenta amb la composició.
 - Spectogram: veiem el timbre dels instruments dibuixats.
 - Arpegis: escoltem com sonen i s'organitzen.
- KANDINSKY: dibuixem la música.
- ABADJA RHYTHM: per jugar i tocar amb una secció rítmica.
 - Sudokus d'instruments: per treballar de manera lúdica les famílies d'instruments.
- INCREDIBOX: per iniciar-se d'una manera divertida en el món DJ composant amb diferents ritmes i creant el teu propi univers sonor.
- MAMA LISA'S WORD: ofereix històries i músiques d'arreu del món.
- TOUCH PIANIST: per seguir el ritme d'un tema musical i gaudir-ne. Es treballa l'atenció, la pulsació, el gust per la música i la concentració.

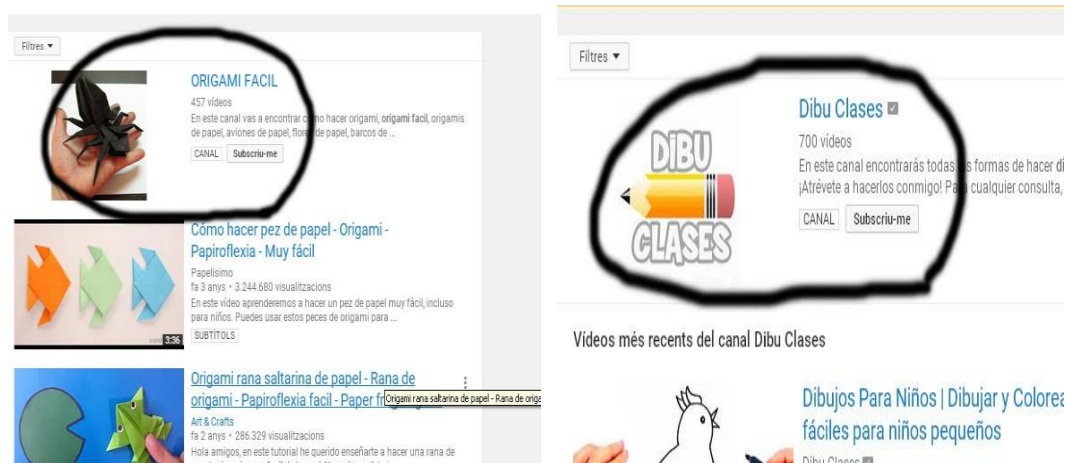
ANGLÈS:

- Escoltar cançons del vocabulari bàsic al youtube ([days of the week](#), [months of the year](#), [the weather](#), [colours 1](#), [colours 2](#), [rainbow colours](#), [numbers 1-20](#), [numbers 1-100](#), [numbers 1-100](#) (aquesta és més lenta)).
- Per repassar els nombres als que més els costi: hi ha molts vídeos dels nombres. [Aquest](#) (de l'1 al 10) està força bé perquè va comptant objectes. I la [segona part](#) (de l'11 al 20)
- Hi ha uns vídeos de Youtube que són per [aprendre a dibuixar](#). Hi ha moltíssims dibuixos per fer i també de diferents nivells. Ho explica un home amb un nen o nena que l'acompanya i ho fa al seu costat.
- També podeu trobar jocs que poden fer per repassar i aprendre vocabulari. Hi ha diverses webs. Alguns exemples són:
 - A la de [British Council](#) poden buscar activitats que els agradin i també a l'apartat [Fun and Games](#).
 - A la [Games to learn English](#) podran fer els jocs de vocabulari. Estan dividits per temàtiques, i alguns són de nivell més alt, però poden provar.
 - La de [English Activities](#) a les tablets no va massa bé. S'ha d'obrir amb l'ordinador. Té una estètica enrabassada, però hi ha alguns jocs de vocabulari que podrien fer.
- Un altre consell que us puc donar és que mirin vídeos de Youtube en anglès i algunes sèries de tele també en anglès, sobretot si ja les han vistes més vegades, que ja coneixen la història i fins i tot alguns diàlegs.

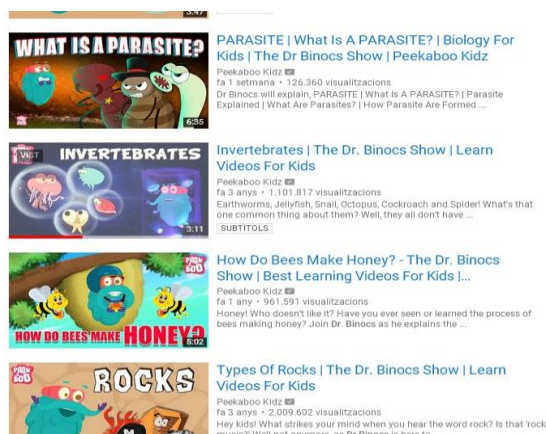
- Canals de youtube per fer manualitats fàcils. L'objectiu és treballar la concentració, la destresa i la creativitat.

Cal entrar a youtube i filtrar per canals. Escriure al buscador els canals següents:

Origami facil i Dibu clases. Us animem a que un cop n'acabin una, us expliquin com l'han fet, quins passos han seguit... per tal de treballar l'expressió oral.



- També a youtube hi ha un canal de ciència en anglès molt interessant, és el canal Dr.Binocs. És força senzill d'entendre ja que ve acompanyat de molt reforç visual. A classe ja han vist els següents episodis: *vertebrates*, *invertebrates* i *weird animals*.



- Un altre canal molt recomanable és La educateca. Aquí, trobareu llistes de reproducció per matèries. És força útil per reforçar els continguts treballats tant a medi natural com social, especialment el paisatge, l'univers, els moviments de la terra i les capes de la terra, el cos humà, els músculs, l'esquelet i les funcions vitals.

La Eduteca
193 vídeos
Este es el espacio multimedia y visual de "La Eduteca". En este canal podrás encontrar todos los vídeos didácticos y ...
CANAL

Videos más recientes del canal La Eduteca


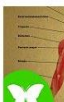




La Eduteca - La división por dos cifras en el divisor
La Eduteca
fa 1 mes · 1.325 visualizacions
La división por dos cifras ha sido siempre una dura batalla para los niños y niñas. Hoy te vamos a contar de una manera sencilla ...

LA EDUTECA - Multiplicar y dividir decimales por 10, 100 y 1.000
La Eduteca
fa 1 mes · 1.055 visualizacions
Si los números decimales se te resisten en este vídeo te vamos a enseñar cómo multiplicarlos y dividirlos por 10, 100 y 1.000.

YouTube ES Cerca

La Eduteca Vídeos **Listas de reproducción** Canals

Listas de reproducción creadas

 Matemáticas	 Ciencias Naturales	 Con los pies en la Tierra
 Ciencias Sociales	 Lengua y literatura	 La Eduteca

- Recomanem, per tal de no perdre l'hàbit d'escriure, mantenir un diari personal. Seria bo escriure cada dia unes 5 línies com a mínim, deixant anar els seus pensaments, neguits, o simplement allò que els hagi cridat l'atenció del dia. De tant en tant, poden passar els seus escrits a ordinador, si en disposeu, per tal de practicar la mecanografia.
- Per tal que es mantinguin actius i en moviment i treballin la coordinació, també a youtube poden ballar utilitzant els videos de Justdance, on han de seguir el ritme i la coreografia marcada.

Just Dance 2014 Timber
Just Dance
fa 1 any · 15.587.590 visualizacions

Just Dance 2018 - Waka Waka This Time For Africa - 4 players
Just Dance
fa 1 any · 8.532.177 visualizacions

Tusa by Karol G. feat Nicki Minaj - Just Dance 2020 | Gameplay Mashup Fanmade
Tio Beln
fa 3 mesos · 643.999 visualizacions
A new mashup! I liked so much making this one ugh, like the song and everything UGH, hope you guys like it. Tusa by Karol G.

Tusa - Karol G x Nicki Minaj [Just Dance Fanmade Mashup]
Dre93

- Recomanem també, per tal de reforçar i consolidar els aprenentatges de llengua, anar fent exercicis online a l'Edu365. Seria bo que fessin els exercicis d'aventura't amb l'ortografia de manera gradual, començant pels de color verd, que són els més senzills, i fins al nivell mig.

<http://www.edu365.cat/primaria/catala/index.html>

- També seria recomanable fer exercicis online de matemàtiques de JCLIC, en aquest cas necessitareu tenir instal·lat el java. Recomanem fer sumes, restes i multiplicacions.
<https://clic.xtec.cat/legacy/es/jclic/>
- Per repassar les taules de multiplicar, recomanem el següent enllaç per treballar-les d'una forma més lúdica, mitjançant la pàgina web Table Test.
<https://www.timestables.com/speed-test/>
- Per tal d'estar informats i al dia, l'InfoK ofereix multitud de videos temàtics molt enriquidors que poden anar mirant. A classe ja vam veure el que fa referència al coronavirus.
<https://www.ccma.cat/tv3/super3/infok/videos/>
- Durant aquests dies, seria una bona idea documentar gràficament amb fotografies tota la feina i activitats que van fent els vostres fills i filles, per tal que a la tornada en puguem parlar i sobretot compartir les vivències d'aquest moment que estem passant.
- A <https://innovamat.com/blog/ca/setmana-1-3r-de-primaria/> trobareu propostes per treballar les mates d'una forma diferent. També per a 1r, 2n i 3r.
- Recordeu que cada dia trobareu la feina pautaada al calendari de la pàgina web de l'escola.

MÚSICA:

- Us explico els diferents recursos musicals que m'han semblat interessants per aquests dies. Podeu remenar i escollir els que us semblin més interessants. Veureu que són molt lúdics i per tant, poden anar variant d'activitat cada 5 minuts. Us proposo que aneu fent uns 10 minuts al dia durant 4 sessions separades entre sí, fent descansos de pantalla i afegint petits exercicis de relaxació i estiraments de coll, braços i cames.
- Amb la flauta que segueixin practicant la cançó Oh Bella Ciao i els proposo una de nova, Huahuanaca, que trobareu a l'edu 365/ primaria/ música.
- I sobretot que cada dia ballin uns 10 minuts, si pot ser amb vosaltres, per divertir-se, i moure l'esquelet. Poden pensar en quin compàs estan les cançons que escolten, si el cop fort de la pulsació ve cada dos, cada tres o cada 4 temps. Quins ritmes es repeteixen, quina part és la tornada "estribillo" i gaudir d'una música relaxant tot tancant els ulls i fent-se massatges amb plomes, amb les mans o simplement descansant.
- Obriu edu365/música/primaria:
- APRENDRE MÚSICA: CM 3r.
 - Flauta: estudiar la cançó HUAHUANACA.
 - Atrapa notes.
 - Ritmes de negra i silenci de negre.
 - Prova a reconèixer el ritme musical.
- SONG MAKER.
 - Experimenta amb la composició.
 - Spectogram: veiem el timbre dels instruments dibuixats.
 - Arpegis: escoltem com sonen i s'organitzen.
- KANDINSKY: dibuixem la música.
- ABADJA RHYTHM: per jugar i tocar amb una secció rítmica.
- - Sidokus d'instruments: per treballar de manera lúdica les famílies d'instruments.
- INCREDIBOX: per iniciar-se d'una manera divertida en el món DJ composant amb diferents ritmes i creant el teu propi univers sonor.
- MAMA LISA'S WORD: ofereix històries i músiques d'arreu del món.

- TOUCH PIANIST: per seguir el ritme d'un tema musical i gaudir-ne. Es treballa l'atenció, la pulsació, el gust per la música i la concentració.
- - Hª música africana: àudio en anglès i es pot posar la traducció en català. Ens parla de l'estructura del Blues, els seus orígens i podem fer-nos el nostre propi blues. (suport de l'adult).

4t

- Pàgina <https://clic.xtec.cat/gali/> que els nens ja coneixen i utilitzen a l'escola. Per l'autoaprenentatge interactiu de la llengua catalana.
- A <http://www.edu365.cat/primaria/matematiques/index.html> , podem trobar un geoplà virtual, aprendre a jugar a escacs(aprèn escacs amb rey), a dins la màquina del temps un joc de les hores amb rellotges analògics i digitals , etc...
- Per repassar les taules de multiplicar <https://tablestest.com/>
- Joc per treballar les normes ortogràfiques. Hi han tres nivells de dificultat. Començar per la senzilla, i anar pujant si es va assolint bé. Si no, repetir el nivell. <http://www.edu365.cat/primaria/catala/ortografia/index.html>
- Ens parla de l'infinit i més enllà. 40 jocs online, activitats relacionades amb la Terra, el Sistema Solar... <https://spaceplace.nasa.gov/menu/earth/sp/>
- A <https://innovamat.com/blog/ca/setmana-1-4t-de-primaria/> trobareu propostes per treballar les mates d'una forma diferent. També per a 1r, 2n i 3r.
- <http://www.genmagic.net/repositorio/index.php?lang=catalan> És un banc d'activitats per a totes les etapes educatives i àrees d'aprenentatge. És necessari flash.
- Vídeos educatius a <http://www.edu3.cat/> Podeu cercar el tema que volgueu, i es pot filtrar la cerca per nivell, àrea o àmbit.
- Podeu practicar l'hora del codi <https://fun.codelearn.cat/> recordeu el taller que vam fer a l'aula d'informàtica? Teniu el paper amb les contrasenyes a l'àlbum.
- Apreneu programació amb l'Scratch Junior <http://www.scratchjr.org/learn/interface>
- Treballem l'Educació Física com un joc interactiu en castellà <http://recursostic.educacion.es/primaria/ludos/web/alumnos.html> (flash)
- Toca fer un viatge al voltant del món per conèixer els monuments més famosos, països i/o espais molt especials amb el <https://www.google.com/intl/ca/earth/> I no oblideu fer un recorregut des de casa a l'escola, a la biblioteca o al camp de futbol de Premià de Mar.

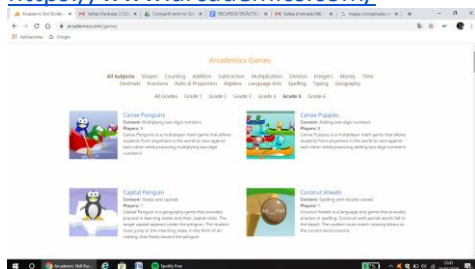
MÚSICA:

- Us explico els diferents recursos musicals que m'han semblat interessants per aquests dies. Podeu remenar i escollir els que us semblin més interessants. Veureu que són molt lúdics i per tant, poden anar variant d'activitat cada 5 minuts. Us proposo que aneu fent uns 10 minuts al dia durant 4 sessions separades entre sí, fent descansos de pantalla i afegint petits exercicis de relaxació i estiraments de coll, braços i cames.
- Amb la flauta que segueixin practicant la cançó Oh Bella Ciao i els proposo una de nova, Huahuanaca, que trobareu a l'edu 365/ primària/ música.
- I sobretot que cada dia ballin uns 10 minuts, si pot ser amb vosaltres, per divertir-se, i moure l'esquelet. Poden pensar en quin compàs estan les cançons que escolten, si el cop fort de la pulsació ve cada dos, cada tres o cada 4 temps. Quins ritmes es repeteixen, quina part és la tornada "estribillo" i gaudir d'una música relaxant tot tancant els ulls i fent-se massatges amb plomes, amb les mans o simplement descansant.
- Obriu edu365/música/primària:
- APRENDRE MÚSICA.
 - Atrapa notes.
 - Ritmes de negra i silenci de negre.
 - Prova a reconèixer el ritme musical.
- SONG MAKER.
 - Experimenta amb la composició.
 - Spectogram: veiem el timbre dels instruments dibuixats.
 - Arpegis: escoltem com sonen i s'organitzen.
- KANDINSKY: dibuixem la música.
- ABADJA RHYTHM: per jugar i tocar amb una secció rítmica.
 - Sudokus d'instruments: per treballar de manera lúdica les famílies d'instruments.
- INCREDIBOX: per iniciar-se d'una manera divertida en el món DJ composant amb diferents ritmes i creant el teu propi univers sonor.
- MAMA LISA'S WORD: ofereix històries i músiques d'arreu del món.
- TOUCH PIANIST: per seguir el ritme d'un tema musical i gaudir-ne. Es treballa l'atenció, la pulsació, el gust per la música i la concentració.
- Hª música africana: àudio en anglès i es pot posar la traducció en català. Ens parla de l'estructura del Blues, els seus orígens i podem fer-nos el nostre propi blues.

5è

- Una pàgina per jugar a tots els nivells de primària (sobretot el càlcul mental a mates) és academics. S'hauria d'entrar a la web i cada alumne hauria de clicar a sobre del seu nivell: 1st grade, 2nd grade, etc...

<https://www.arcademics.com/>



- Una eina molt útil per fer mapes conceptuals d'una manera fàcil i motivadora és amb popplet. Algun cop l'hem fet servir a classe per fer esquemes entre tots i és molt fàcil i intuïtiva. Una de les feines encomanades per aquestes setmanes és fer un esquema sobre els diferents climes a Catalunya. La podrien fer amb aquesta eina i penjar-la al drive en un document de google.

<http://popplet.com/>



- En aquest link hi trobareu un recull de diferents jocs per primària. Estan gairebé totes les matèries, així que seria bo que nens i nenes fessin una estona de cada. Poden anar experimentant amb aquells jocs que més els hi cridin l'atenció. La finalitat és passar una bona estona jugant al mateix temps que treballen continguts.

<http://www.edu365.cat/primaria/matematiques/index.html>

- Us recomano una app per treballar el càlcul mental d'una manera força divertida. És un joc competitiu per 2 persones. D'aquesta manera podreu jugar pares contra fills o entre germans o amics. L'inconvenient és que a la versió gratuïta només entren sumes i restes.

<https://play.google.com/store/apps/details?id=com.mathduel2playersgame.mathgame&hl=en>

- Us recomano una altra app perquè nens i nenes treballin l'expressió escrita mitjançant el còmic.

<https://toolbox.mobileworldcapital.com/app/comic-page-creator/1127#caract>

MÚSICA:

- Us explico els diferents recursos musicals que m'han semblat interessants per aquests dies. Podeu remenar i escollir els que us semblin més interessants. Veureu que són molt lúdics i per tant, poden anar variant d'activitat cada 5 minuts. Us proposo que aneu fent uns 10 minuts al dia durant 4 sessions separades entre sí, fent descansos de pantalla i afegint petits exercicis de relaxació i estiraments de coll, braços i cames.
- Amb la flauta els proposo una de nova, Huahuanaca, que trobareu a l'edu 365/ primària/ música.
- I sobretot que cada dia ballin uns 10 minuts, si pot ser amb vosaltres, per divertir-se, i moure l'esquelet. Poden pensar en quin compàs estan les cançons que escolten, si el cop fort de la pulsació ve cada dos, cada tres o cada 4 temps. Quins ritmes es repeteixen, quina part és la tornada "estribillo" i gaudir d'una música relaxant tot tancant els ulls i fent-se massatges amb plomes, amb les mans o simplement descansant.
- Obriu edu365/música/primària:
- APRENDRE MÚSICA.
 - Flauta: estudiar la cançó HUAHUANACA.
 - Atrapa notes.
 - Ritmes de negra i silenci de negre.
 - Prova a reconèixer el ritme musical.

- SONG MAKER.
 - Experimenta amb la composició.
 - Spectogram: veiem el timbre dels instruments dibuixats.
 - Arpegis: escoltem com sonen i s'organitzen.
- KANDINSKY: dibuixem la música.
- ABADJA RHYTHM: per jugar i tocar amb una secció rítmica.
 - Sudokus d'instruments: per treballar de manera lúdica les famílies d'instruments.
- INCREDIBOX: per iniciar-se d'una manera divertida en el món DJ composant amb diferents ritmes i creant el teu propi univers sonor.
- MAMA LISA'S WORD: ofereix històries i músiques d'arreu del món.
- TOUCH PIANIST: per seguir el ritme d'un tema musical i gaudir-ne. Es treballa l'atenció, la pulsació, el gust per la música i la concentració.
- Hª música africana: àudio en anglès i es pot posar la traducció en català. Ens parla de l'estructura del Blues, els seus orígens i podem fer-nos el nostre propi blues.

6è

- Google classroom. Una aplicació per poder anar seguint el ritme de la classe a nivell d'entregues de deures i per poder compartir altres activitats com visualització de vídeos, links amb lectures o jocs interessants, entre d'altres.

Pin numbers

Anglès 6è A: vxv45hp

Anglès 6è B: wlfo4ol

- Learning English kids. Es tracta d'un web per treballar l'anglès des de les diferents vessants (speaking, reading, writing and listening) i que inclou jocs. Si l'alumnat té interès a anar més enllà del que marca la mestra i el llibre de text, en aquest web té llibertat per investigar noves activitats vinculades amb l'anglès i aprendre més autònomament.



<https://learnenglishkids.britishcouncil.org/es>

- Quizlet. És una eina per treballar el vocabulari concret d'un tema. Primer, es demana a l'alumnat que visualitzi flashcards amb el vocabulari i, després, hi ha diverses opcions a escollir per a la integració dels nous conceptes. Per exemple, una d'elles s'anomena mode 'aprendre', aquest consisteix en que l'alumnat endevini quina de les múltiples

opcions correspon a la paraula que apareix al flashcard. Una altre mode és 'ortografia', en el qual l'alumnat ha d'esbrinar la paraula que es diu a l'àudio. També, apareixen jocs vinculats amb el nou vocabulari.

A 6è a anglès l'estem fent servir com a recurs opcional per treballar el vocabulari de les unitats del llibre d'una forma més divertida i autònoma.

<https://quizlet.com/87qryz?x=1qqt&i=2qe415>

- LyricsTraining. És una aplicació que requereix de la creació d'un compte i que serveix per aprendre i/o millorar qualsevol idioma (en el nostre cas, l'anglès). Una de les activitats que proposa consisteix en completar lletres de cançons en diferents nivells de dificultats, seleccionant d'entre diferents paraules la correcta; d'aquestes cançons que es van completant s'afegeix vocabulari nou a un apartat personal per poder-ho anant revisant i treballant. També, l'altra activitat que proposa és el karaoke, en la qual et va assenyalant cada frase que has de cantar.

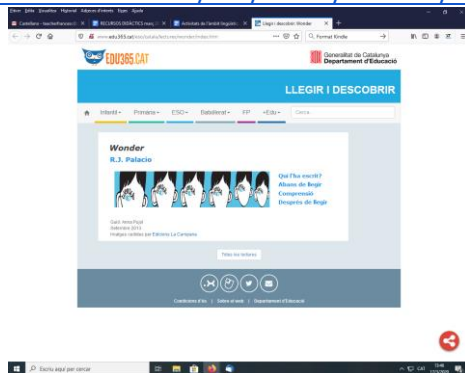
A 6è s'ha proposat com una activitat opcional per enriquir la competència de listening i per ampliar el vocabulari.

<https://es.lyricstraining.com/>

- Llengua Catalana.
Redactar el conte de St. Jordi.

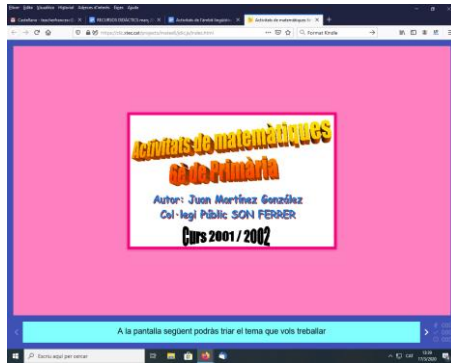
Llegir i fer activitats llibre Wonder

<http://www.edu365.cat/eso/catala/lectures/wonder/index.htm>



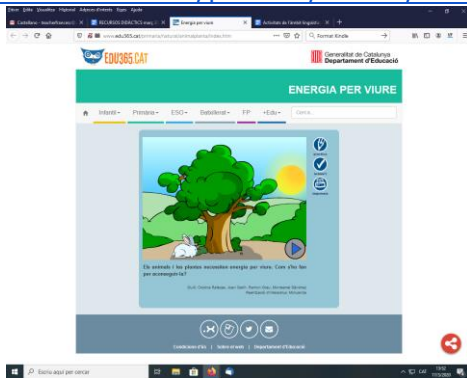
- Matemàtiques
Activitats Jclíc

<https://clíc.xtec.cat/projctes/mates6/jclíc.js/index.htm>



- Medi Natural
Activitat EDU365

<http://www.edu365.cat/primaria/natural/animalplanta/index.htm>



MÚSICA:

- Us explico els diferents recursos musicals que m'han semblat interessants per aquests dies. Podeu remenar i escollir els que us semblin més interessants. Veureu que són molt lúdics i per tant, poden anar variant d'activitat cada 5 minuts. Us proposo que aneu fent uns 10 minuts al dia durant 4 sessions separades entre sí, fent descansos de pantalla i afegint petits exercicis de relaxació i estiraments de coll, braços i cames.
- Amb la flauta que segueixin practicant la cançó Oh Bella Ciao i els proposo una de nova, Huahuanaca, que trobareu a l'edu 365/ primària/ música.
- I sobretot que cada dia ballin uns 10 minuts, si pot ser amb vosaltres, per divertir-se, i moure l'esquelet. Poden pensar en quin compàs estan les cançons que escolten, si el cop fort de la pulsació ve cada dos, cada tres o cada 4 temps. Quins ritmes es repeteixen, quina part és la tornada "estribillo" i gaudir d'una música relaxant tot tancant els ulls i fent-se massatges amb plomes, amb les mans o simplement descansant.
- Obriu edu365/primària/música:
- APRENDRE MÚSICA.
 - Flauta: estudiar la cançó HUAHUANACA.
 - Atrapa notes.
 - Ritmes de negra i silenci de negre.
 - Prova a reconèixer el ritme musical.
- SONG MAKER.
 - Experimenta amb la composició.
 - Spectogram: veiem el timbre dels instruments dibuixats.
 - Arpegis: escoltem com sonen i s'organitzen.
- KANDINSKY: dibuixem la música.
- ABADJA RHYTHM: per jugar i tocar amb una secció rítmica.

- Sidokus d'instruments: per treballar de manera lúdica les famílies d'instruments.
- INCREDIBOX: per iniciar-se d'una manera divertida en el món DJ composant amb diferents ritmes i creant el teu propi univers sonor.
- MAMA LISA'S WORD: ofereix històries i músiques d'arreu del món.
- TOUCH PIANIST: per seguir el ritme d'un tema musical i gaudir-ne. Es treballa l'atenció, la pulsació, el gust per la música i la concentració.
- Hª música africana: àudio en anglès i es pot posar la traducció en català. Ens parla de l'estructura del Blues, els seus orígens i podem fer-nos el nostre propi blues.

ALTRES PROPOSTES INTERESSANTS PER TREBALLAR A PRIMÀRIA

- Accés a la biblioteca digital mundial a la següent adreça: <https://wdl.org/es/>
- Redactar un diari explicant que han fet, anècdotes del dia, retalls d'imatges, com s'han sentit... durant els dies que no han anat a l'escola. Pot ser un diari virtual amb enllaços, vídeos...
- Escriure contes, històries, cançons, poemes... (en diferents idiomes).
- Planificar i fer un còmic
- Llegir contes, llibres, demanar als infants que ens els expliquin després, que els acabin de forma diferent, que canviïn algun personatge...
- Pensar i planificar les vacances escollint llocs a visitar i itinerari a realitzar (google maps).
- Visualitzar pel·lícules i altres programes com: InfoK, Dinamiks, Manduka, Una mà de contes, Què, qui, com? Fish&Chips i recollir en el diari idees o aspectes destacats.
- Recull fotogràfic de formes geomètriques. Àlbum fotogràfic que recull fotografies d'elements que podem observar, quotidians, indicant les principals formes geomètriques que hi trobem.
- On és més barat? Fer una llista de coses que voldríem comprar anotant el preu que té en diferents botigues online. Identificar quin és el preu més barat, el més car i la diferència de diners que ens podríem estalviar si compréssim el més barat.
- Visitar ciutats i llocs del món a través del google Earth
- Jugar amb jocs de taula, puzzles, tangram, lego, robots, maquetes...
- <https://premiademar.cat/recursos> L'Ajuntament de Premià de Mar ens proposa una sèrie de recursos per fer aquests dies.

SUPORT A LES TASQUES DE LA CASA

- Col·laborar en la neteja de la llar
- Ajudar en la preparació del menjar: pelar fruita, preparar amanides, fer el berenar...
- Endreçar l'habitació
- Parar taula i recollir-la
- Plegar i classificar la roba...