



DEURES D'ESTIU 6è

Juny 2018

Benvolgudes famílies:

Iniciem novament l'etapa de descans estiuenc. Us recordem que és important no interrompre, durant períodes llargs de temps, la pràctica d'habilitats directament relacionades amb la competència comunicativa lingüística i la competència matemàtica. Per això us lliurem aquest dossier amb activitats diverses per tal que el vostre fill/a pugui reforçar durant l'estiu tot el que ha treballat al llarg del curs.

Novament, els centres públics de Premià de Dalt i Premià de Mar us presentem una proposta conjunta de deures d'estiu. Aquest dossier que us lliurem, recull el que el vostre fill/a haurà de presentar al seu tutor/a de primer d'ESO en començar el curs. Aquests deures seran valorats a l'institut. Es tindrà en compte que s'hagin presentat, que estiguin complets i amb bona presentació. Aquestes activitats es tindran en compte en l'avaluació inicial i en les posteriors actuacions de reforç i us en farem arribar la valoració en la preavaluació del primer trimestre.

És important que ajudeu els vostres fills/es en la planificació i l'organització de les feines. Han d'aprendre a treballar d'una manera organitzada i a planificar-se per poder-ho fer. Han d'acostumar-se a no voler fer tota la feina el primer dia o a no deixar-la pel darrer. Més endavant trobareu un material que us pot ajudar a establir un horari de planificació de tasques.

És aconsellable que us interesseu per la feina que va fent, si té dubtes, si necessita ajuda... Aquest seguiment el farà treballar amb més seguretat i confiança. Animeu els vostres fills a aprofitar totes les oportunitats que donen les vacances per aprendre coses noves.

BON ESTIU!



DEURES D'ESTIU 6è

Juny 2018

Ja saps que les vacances d'estiu són molt llargues i hauries de treballar una mica per tal de mantenir en bon estat els aprenentatges realitzats al llarg d'aquest curs.

Per ajudar-te en aquest objectiu els centres públics de Premià de Dalt i Premià de Mar hem acordat quins són els teus deures d'estiu.

Activitats obligatòries

1. Presentació personal: aquesta s'haurà de fer en anglès, castellà i català.
2. Lectura de dos llibres: un en català i un altre en castellà. La seva valoració la inclouràs dins de la *Presentació personal*.
3. Matemàtiques: dos exercicis (*Reformar l'habitació i Anem de compres*)

Aquestes activitats les hauràs de lliurar al teu tutor/a de l'Institut el primer dia de classe. Ell/a les revisarà i farà constar la seva valoració a la teva pre-avaluació del primer trimestre.

El teu tutor/a tindrà en compte que presentis aquestes activitats, que estiguin complertes i amb bona presentació.

Activitats d'ampliació

Aquestes **no** són obligatòries, **no** les hauràs de lliurar a l'Institut però et poden ajudar a recordar conceptes treballats durant el curs i començar el 1r d'ESO amb bon peu.

Esperem que tinguis un molt bon estiu.

ACTIVITATS OBLIGATÒRIES

1. Presentació personal (La pots fer a mà o amb l'ordinador)

És el teu moment per presentar-te al professorat que tindrà a l'Institut i explicar-li qui ets, quines són les teves aficions, parlar dels teus amics, de les teves vacances... Pensa que no et coneixen i volen saber de tu.

Has de tenir en compte que has de lliurar un únic text. T'ho expliquem amb més detall:

ENGLISH LANGUAGE

El teu escrit en aquesta llengua ha d'incloure les següents qüestions:

- Títol, nom i cognoms (inclou una foto teva).
- On i quan vas néixer.
- Quina ha estat la teva última escola.
- Explica les teves aficions o coses que t'agradin fer.
- Explica d'altres que no t'agradin tant.

LENGUA CASTELLANA

Ahora en castellano, nos gustaría que explicases:

- Cómo es tu familia.
- Cómo son tus amigos y amigas.
- En tu escuela:
 - Qué es lo que se te da mejor.
 - Qué es lo que te cuesta más y puedes necesitar ayuda.
- Ya conoces un poco el Instituto, comenta a qué te comprometes para empezar con buen pie el curso en septiembre.

LLENGUA CATALANA

- Què has fet aquest estiu:
 - **Describeu** un lloc on hagi anat.
 - Comenta i valora una activitat que hagi realitzat i que t'hagi agradat. **Argumenta** la teva valoració.
- **Explica'ns** una notícia important que hagi sortit als diaris o a la televisió durant les vacances.

LECTURES: (recorda justificar les teves respostes).

- Quins llibres has llegit aquest estiu?
- Què t'han semblat?
- T'han agradat?
- Els recomanaries?
- T'identifiques amb algun personatge o situació que es descriu?

Vigila que el text estigui ben escrit, llegeix-lo en veu alta després d'escriure'l, consulta el diccionari, internet, pregunta a algun familiar, passa el corrector ortogràfic si treballes amb ordinador... Per tal que el text sigui més atractiu, pots afegir alguna imatge d'allò que expliques.

2. Lectures recomanades

Durant l'estiu trobaràs molt temps que podràs dedicar a llegir.

Aquí tens una llista de llibres que segur que et resultaran molt interessants. Tria els que més t'agradin. Recorda que has de llegir com a mínim un en català i un altre en castellà per tal de poder completar la teva presentació personal.

La brújula dorada *Philip Pullman*. Ed. Ediciones B

¿Quieres ser el novio de mi hermana? *Maite Carranza*. Ed Edebé

Diario de Greg *Jeff Kinney*. Ed Molino

Wonder. *R.J. Palacios*. Ed. La Campana.

Matilda. *Roald Dahl*. Ed. Alfaguara.

Mites Grecs (Col·lecció Cucanya) *Maria Angelidou*. Ed. Vicens Vives.

El capità calçotets. La nit de les mil burilles *Dav Pilkey*. Ed. Cruïlla.

Memòries d'una vaca. *Bernardo Atxaga*. Ed. Cruïlla.

Diari d'una penjada. *Rachel Reneé Russel*. Ed. Estrella Polar.

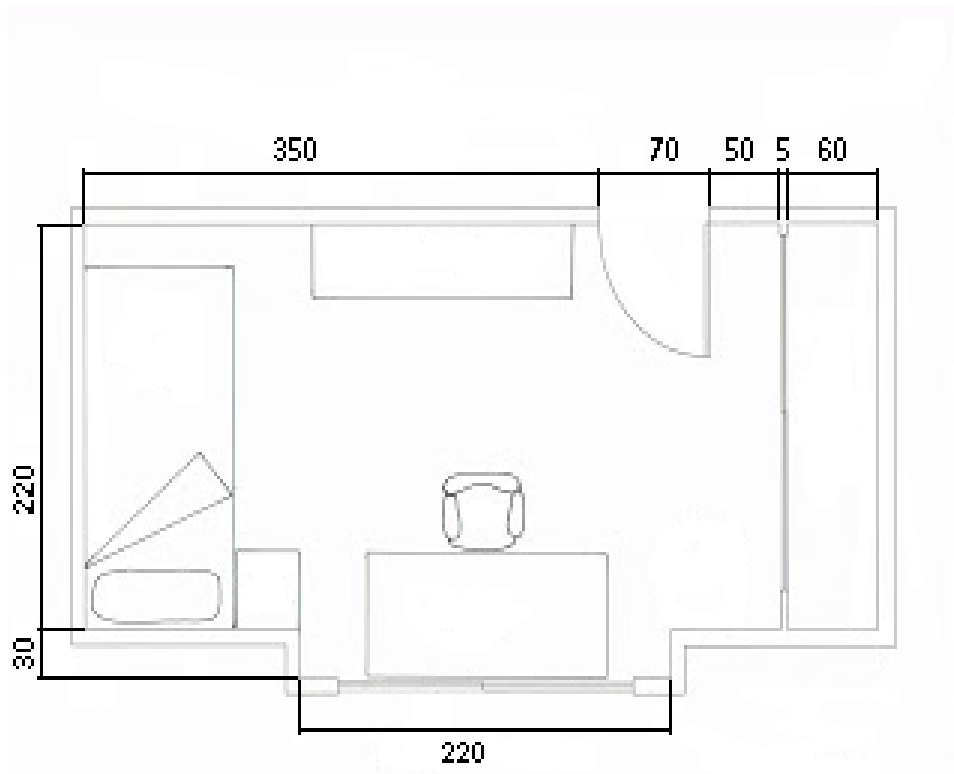
El temps que ens toca viure. *Jaume Cella*. Ed. Cruïlla.



3. Activitats matemàtiques

Reformar l'habitació

ACTIVITAT 1



Aquest és el plànol de l'habitació d'en Joan. Hi ha una porta, una finestra i un armari fixos. També hi ha uns elements de mobiliari que es poden moure: un llit (1), una tauleta de nit (2), una prestatgeria (3), una taula (4) i una cadira (5).


Prova ara de fer tu un plànol de la teva habitació en el següent requadre.

- 1- Mesura l'amplada i la llargada.
- 2- Situa tots els elements fixos que componen l'habitació.
- 3- Situa el teu mobiliari (llit...)

Recorda: 1 metre de la teva habitació ha de correspondre a 5 centímetres del teu regle, al dibuix del plànol.

1 metre de llargada-----5 centímetres del dibuix
1 metre d'amplada-----5 centímetres del dibuix

Plànol habitació



En Joan ha dibuixat l' habitació i hi ha marcat les acotacions, és a dir, les mesures. S'ha deixat però una informació molt important, les unitats. De tota manera, ja que es tracta d'una habitació, crec que podràs endevinar quines unitats són: _____

Posa ara les acotacions al plànol de la teva habitació. No et descuidis les unitats.

ACTIVITAT 2

En Joan vol posar moqueta al terra de la seva habitació. Per fer-ho primer ha de calcular la superfície. Pots ajudar-lo? Calcula després la superfície de la teva habitació i compara quina de les dues és més gran, la teva o la d'en Joan.

Recorda: Per calcular la superfície d'un rectangle necessites la fórmula:

$$S = \text{llargada} \times \text{amplada}$$

Superfície de l'habitació d'en Joan

Llargada:

Amplada:

Superfície:

Superfície de la teva habitació

Llargada:

Amplada:

Superfície:

És més gran _____ .

ACTIVITAT 3

Abans de posar la moqueta, i degut a una forta ventada, es trenquen el vidre de la finestra i el de la porta. Per saber quant li costarà el vidre, en Joan ha de calcular la superfície de vidre que necessitarà canviar.

Utilitza el requadre per ajudar en Joan a fer els càlculs. Tingues en compte que la finestra mesura 2'20 m d'ample per 1'25 m d'alçada, i la porta fa 70 cm d'amplada per 2'10 m d'alçada.


Fes primer un croquis de tot els vidres que caldrà canviar.

Novament has d'utilitzar la fórmula que ens permet calcular la superfície d'un rectangle

La superfície de vidre que necessita és de _____

ACTIVITAT 4

En Joan ha trobat un vidre que li agrada, però es ven en làmines. Quantes làmines necessitarà? Quant li costarà?



Fitxa Tècnica:

Acabat: Mate
Color: Mirror
Espesor: 70-100mm
Tamany: 1,70 m x 2,50 m
Preu: 22'95
Ús: interiors

Necessitarà _____ làmines.

En total pagarà _____ €.

ACTIVITAT 5

Ara sí, en Joan ja pot triar la moqueta. Aquí teniu una mostra de la que més li ha agradat



Fes un croquis amb la superfície on en Joan vol posar la moqueta

Fitxa Tècnica

Ubicació: Interior.

Altura de la fibra: 3 mm.

Neteja: normal.

Altura total: 5 mm.

Reacció al foc: CfIS1.

Unitat de venda m².

Ús: Decoratiu.

Tipus: Infantil.

Resistència electroestàtica: Sí.

Aïllament sorolls: Sí.

Apta per sols calefactables: Sí.

Pes de la fibra: 300 gr/m².

Composició: 100% P.P.

Instal·lació: Tires en el mateix sentit, amb adhesiu.

En habitacions < a 30 m² pot col·locar-se lliure,

utilitzant cinta adhesiva a doble cara en el

perímetre i centre. Pot ser instal·lada directament

sobre un sòl de fusta o ceràmic.

Preu: 11,50 € / m².

Ara només caldrà calcular el preu que li costarà la moqueta: _____ €.

Anem de compres

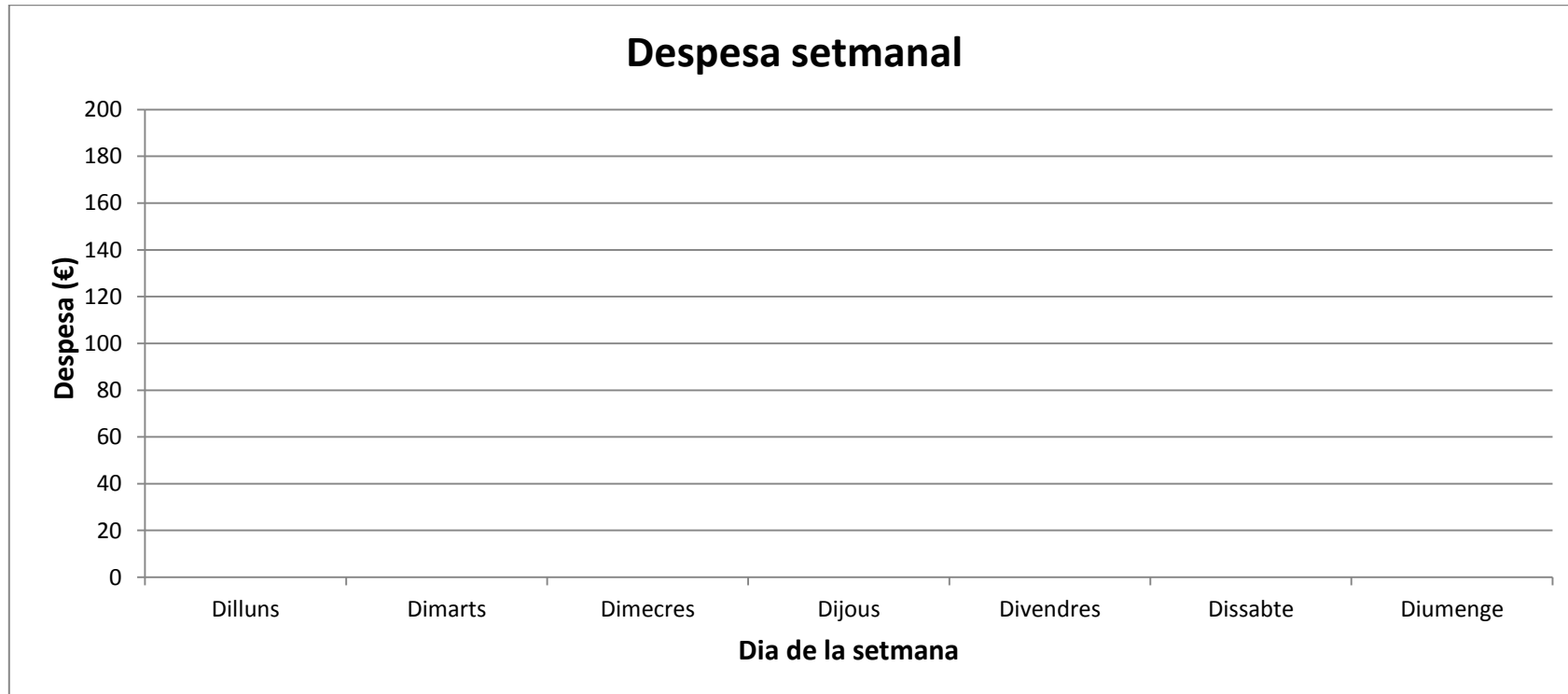
ACTIVITAT 1

Durant una setmana recull els tiquets de les compres que hagi fet la família. A mesura que recullis els tiquets omple el quadre següent amb la despesa feta cada dia en els conceptes que figuren a la primera columna. Al final de cada dia i de la setmana calcula els totals.

CONCEPTES	Dilluns	Dimarts	Dimecres	Dijous	Divendres	Dissabte	Diumenge	TOTAL
Carn ,Peix i ous								
Fruites i verdures								
Cereals i derivats, llegums,...								
Làctics								
Aliments precuinats								
Altres aliments								
Begudes								
Neteja de la llar								
Higiene personal								
Altres								
TOTAL								

ACTIVITAT 2

Fes un gràfic lineal que representi la despesa total de cada dia de la setmana.



ACTIVITAT 3

Fes un diagrama de barres que representi la despesa de cadascuna de les categories (conceptes) al final de la setmana. Recorda posar un títol a la gràfica i etiquetar els eixos.

ACTIVITAT 4

Quin dia heu gastat més?

El supermercat del teu barri, t'envia un val de descompte que diu que pots estalviar-te el 5% de les compres fetes en el seu establiment

- Quin seria l'estalvi si haguessis fet totes les compres en el supermercat?.

Hagués estalviat _____ €

- Quin seria el preu total que haguessis pagat?

Hagués pagat _____ €

Fes els càlculs numèrics, dibuixos, esquemes,... aquí mateix.

Enganxa els tiquets de compra (o una fotocòpia) que justifiquen les despeses.

Valoració de les activitats matemàtiques

L'activitat REFORMAR L'HABITACIÓ m'ha resultat:

Molt fàcil	Fàcil	Difícil	Molt difícil

Si has marcat "Difícil" o "Molt difícil", explica què és el que t'ha costat més

L'activitat ANEM DE COMPRES m'ha resultat:

Molt fàcil	Fàcil	Difícil	Molt difícil

Si has marcat "Difícil" o "Molt difícil", explica què és el que t'ha costat més

Horari i compromís – Estiu 2018

Horari	Dilluns	Dimarts	Dimecres	Dijous	Divendres
9 a 10					
10 a 11					
11 a 12					
12 a 1					
1 a 2					
Dinar					
4 a 5					
5 a 6					
6 a 7					
7 a 8					

DIES EN QUÈ REALITZARÉ AQUEST COMPROMÍS

Juny							Juliol							Agost							Setembre						
DI	Dm	Dc	Dj	Dv	Ds	Dg	DI	Dm	Dc	Dj	Dv	Ds	Dg	DI	Dm	Dc	Dj	Dv	Ds	Dg	DI	Dm	Dc	Dj	Dv	Ds	Dg
				1	2	3							1	30	31	1	2	3	4	5						1	2
4	5	6	7	8	9	10	2	3	4	5	6	7	8	6	7	8	9	10	11	12	3	4	5	6	7	8	9
11	12	13	14	15	16	17	9	10	11	12	13	14	15	13	14	15	16	17	18	19	10	11	12	13	14	15	16
18	19	20	21	22	23	24	16	17	18	19	20	21	22	20	21	22	23	24	25	26	17	18	19	20	21	22	23
25	26	27	28	29	30		23	24	25	26	27	28	29	27	28	29	30	31			24	25	26	27	28	29	30

Nom i cognoms:

Data:

Signatura:

PLANIFICACIÓ DE LES ACTIVITATS

Nom de l'activitat	Data prevista per finalitzar-la	Feta
Personal presentation . English language		
Presentación personal. Lengua castellana		
Presentació personal. Llengua catalana		
Lectura: Llibre en català		
Lectura: Libro en castellano		
Reformar l'habitació: Activitat 1		
Reformar l'habitació: Activitat 2		
Reformar l'habitació: Activitat 3		
Reformar l'habitació: Activitat 4		
Reformar l'habitació: Activitat 5		
Anem de compres: Activitat 1		
Anem de compres: Activitat 2		
Anem de compres: Activitat 3		
Anem de compres: Activitat 4		
ACTIVITATS D'AMPLIACIÓ. OPCIONAL	Data per finalitzar-la	Feta

ACTIVITATS D'AMPLIACIÓ

Quadernets

El teu tutor/a et recomana fer els quadernets que estan marcats. T'ajudaran a repassar continguts treballats durant aquest curs i iniciar el primer d'ESO. Aquest treball **no** s'ha de lliurar a l'Institut.

Quadern de Llengua 6è. Exercicis fonamentals per preparar l'entrada a l'ESO.

Editorial Nadal.

I.S.B.N. 9788478871988

Quadern de Llengua 5è. Exercicis fonamentals per l'entrada al 6è curs.

Editorial Nadal.

I.S.B.N. 9788478874545

Cuaderno de lenguaje Puente 6º "Ejercicios básicos para preparar la entrada a la ESO "

Editorial Nadal.

I.S.B.N. 9788478872008

Cuaderno de lenguaje Puente 5º "Ejercicios básicos para preparar el paso a 6º curso"

Editorial Nadal.

I.S.B.N. 9788478874569

BRIDGE 5

Editorial Edarca

I.S.B.N. 9788478875917

BRIDGE 6

Editorial Edarca

I.S.B.N. 9788478875924

Quadern de Matemàtiques 6è. Exercicis fonamentals per preparar l'entrada a l'ESO.

Editorial Nadal

I.S.B.N. 9788478872015

Quadern de Matemàtiques 5è. Exercicis fonamentals.

Editorial Nadal

I.S.B.N. 9788478874552
