



REVISTA
NUMERO 1

ESP AIS DE LENGUA
ESPACIOS DE LENGUA

LA REVISTA DE 4T


ESCOLA FORALLAC

ALUMNAT DE 4T

2025 - 2026



VIDA ESCOLAR

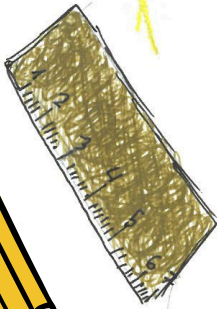


NOVETATS A L'ESCOLA

Som els nens i nenes de quart, i us explicarem les novetats de l'escola. En aquest curs han marxat quatre nens i nenes de l'escola perquè han hagut d'anar a viure a altres pobles o ciutats. Han marxat tres professors perquè s'en havien d'anar a treballar en una altra escola.

També han fet algunes millores com per exemple han pintat el gimnàs.

La meua opinió sobre les millores és que m'ha agradat molt com han pintat el gimnàs, i també m'agrada molt la meua professora. La nova aula d'anglès ha canviat de lloc, i també m'ha agradat que han posat la biblioteca al costat de l'aula de segon. M'a encantat com ho han deixat tot.



SOM PROTAGONISTES

TÍTOL: EXCURSIÓ

PERSONATGES:

- SOFIA, MESTRA
- CARLA, ALUMNA
- MARTÍ, ALUMNE

DIÀLEG:

SOFIA: Bon dia alumnes us recorda que demà anirem de excursió al bosc ala nit amb antecor.

CARLA: Sí sí sí, tinc ganes de matar un cos i trobarne un espial.

(JA SOM A LES 8 I ES DE NIT)

SOFIA: comencem a caminar alumnes.

CARLA: no puet ser, ens hem perdut !!!!!

MARTÍ: adreua, que estic dormint a la meua casa.

SOFIA: afa terna, anirei al lababa quedem. nos aquí alumnes. (10 MINUTS DESPRES)

CARLA: ahhh un dinosaure gegant !!!

MARTÍ: Ja mataré al dinosaure gegant amb la meua merda.


MARTÍ: Ja mataré al dinosaure amb el meu L'ambargini.

SECRETOS DEL MUNDO



SECRETOS DEL MUNDO EL RÍO HAMZA

¿sabías qué? El río Hamza se encuentra a unos 4km debajo del río Amazonas. Es considerado el río subterráneo más largo del mundo. Este río fluye por debajo de la cuenca del Amazonas. Es aproximadamente 6 veces más largo que el Nilo. Con una longitud estimada de unos 6.000km.



UN POCO DE TODO



RECETA DE COCINA

CREPES DE CHOCOLATE

INGREDIENTES:

- 250 g. de harina
- 500 ml. de leche
- 2 huevos
- 1 cucharadita de aceite de oliva
- $\frac{1}{2}$ cucharadita de sal
- Mantequilla para untar la paella
- Chocolate

UTENSILIOS:


- Paella
- Batidora
- Vaso de batidora
- Balanza
- Cucharón
- Espátula





PASO A PASO

1. Tira los ingredientes al vaso de la batidora y lo batimos.
2. Dejar reposar 30 minutos en la nevera.
3. Calentar la paella y añadir un poco de manteguias.
4. Cuando esté bien caliente ponemos un cucharón de masa y la repartimos bien por toda la paella. Cuando esté cocinada por encima, girala.
5. Poner la crepe en el plato y échale por encima el chocolate.



RECETA DE COCINA

→ Ingredientes:

- 2 pechugas de pollo
- 1 cebolla grande
- 2 manzanas
- ½ vaso de crema de leche
- ½ limón
- 1 cucharadita de curri
- sal
- aceite

→ Utensilios:

- cuchillo
- cazuela



→ Paso a Paso

- ① Cortar el pollo a dados.
- ② Pelar y cortar la cebolla.
- ③ Pelar y cortar la manzana.
- ④ Calentar la cazuela y freír el pollo.
- ⑤ Retirar el pollo y dorar la cebolla.
- ⑥ Añadir la manzana, el pollo, el cerri y crema de leche.
- ⑦ Dejar 5 minutos más en la cazuela y listo.




RECETA DE COCINA

BRAZO DE PATATA

4 patatas grandes y las xafamas,
después en el papel de horno
las panemas y después le ponemos
los "toppings" que queráis como
jamón, aceitunas, queso, orégano,
y mayonesa.

UTENSILIOS

- Xafa patatas
- Papel de cocina
- un rodillo
- cuchillo  con la supervisión de un adulto.

PASO A PASO

1. coge las patatas y las xafamas en
2. coge el papel de horno y pon las panes.
3. una vez ya lo tengas pon los
4. 20gr de jamón
5. 20gr de aceitunas
6. 23gr de queso y un buen chorro de mayonesa

RECETA DE COCINA

INGREDIENTES

- ① 2 Patatas medianas
- ② 250 GRAS de fulta
- ③ pimentón
- ④ aceite de oliva virgen

UTENSILIOS

- 2 cazuelas
- 1 cuchara

PASO A PASO

Hervir el fulta
hervir las patatas
quitar las patatas y el fulta
tener el pimentón
tener la sal
por último tener un tazo de
aceite por encima y listo!

RECETA DE COCINA BIKINI

ingredientes:

- 2 panes de molde
- 1 trozo de jamón
- 1 trozo de queso
- Aceite

utensilios:

sandwichera

Preparación:

1. Coger el jamón y el queso y dejarlo en un lado. Después, enchufar la sandwichera y dejar que se caliente.

2. cuando esté caliente...

3. Ponemos aceite en la sandwichera, cogemos el jamón y el queso y lo juntamos con los panes de molde.

4. ¡¡¡ Buen provecho!!!



RECETA DE COCINA

ENSALADA

INGREDIENTES

- Tomate
- Lechuga
- Sal
- Aceite
- Aceitunas



UTENSILIOS

- Cuchillo

¿CÓMO SE PREPARA?

Tienes que arrancar hojas pequeñas de lechuga mas o menos del tamaño de tu mano. Después tienes que poner la lechuga en un bol y cortar trozos de tomate y ponerle aceitunas. Por último, ponerle sal y aceite.

RECETA DE COCINA

PAN CON NUTELLA Y NUECES

INGREDIENTES:



- 2 trozos de pan
- Nutella
- Nueces

UTENSILIOS:

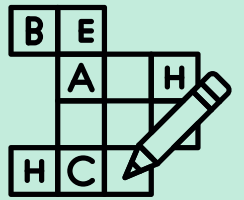
- 1 cuchillo

CÓMO SE PREPARA?

Primera tener que coger un cuchillo y coger un poco de Nutella. Después poner la Nutella encima del pan. Finalmente poner las nueces dentro del pan y poner el otro trozo de pan encima.



JUEGOS DE LENGUA



REORDENAR FRASES I LA INTRUSA

⚠️ Ordena aquestes frases correctament i troba la paraula intrusa

① Tarda / xocolata / dinar / la / a / menjar /

② Anem / cadira / Avui / Platja / a / la /

③ Parc / Bulet / demà / anir / al /

④ Time / Gat / a / anys /

⑤ El / color / cota / m'agrada / blau /

