

REVISTA

ESCOLA FORALLAC

REVISTA
NÚM 3


Aquesta és la
revista de l'escola
Forallac produïda
pels nens i nenes
de 4t a l'àrea de
llengua



VIDA ESCOLAR

LA RADIO

El artículo principal es la radio de la Escuela Forallac. Los alumnos de cuarto hemos echo preguntas a los de quinto, sobre la radio. En primer lugar, la radio la preparan en los espacios, lo hacen más o menos cada 15 días, el programa dura más o menos 10 minutos y es muy divertido. En segundo lugar, hay unas cuantas apartados como...
Puede saber. Finalmente, decir que graban en directo. Si no que graban con un móvil y van recorriendo de la ciudad. La idea se le ocurrió a Lidia y por grupos escogen la música. Si queréis saber más entrad en la web: Escuela Forallac.



REPORTATGE

ISRAEL VOL MÉS TERRITORI


Fa més de 80 anys hi va haver una guerra duríssima a Europa. Aleshores centenars de milers de persones de religió jueva van fugir del continent, llavors molts van decidir anar a la terra dels seus avant passats, don havien marxat feia molts i molts segles. L'any 1947 van decidir partir el territori en dos parts, una pels jueus anomenada Israel i un altre pels palestins anomenada Palestina. Jerusalem, la ciutat més important, pels dos pobles va quedar partida. Però aquesta decisió no va agradar ni als de Israel ni als de Palestina. Tampoc a molts dels països veïns. Fins ara hi ha hagut guerres entre els dos països de moment el mapa ha canviat. Els israelians han conquerit part de Palestina, ara Israel domina la majoria de territori, i als palestins només els queda dos part que són: Gaza i trossets petits de Cisjordània. A hores d'ara Israel i Palestina tornen a estar amb guerra a veure que passarà. Palestina remontarà a Israel conquerirà més territori. Bé, doncs ja ho veurem!



JUEGOS DE LENGUA

JEROGLÍFICOS

- Los Jeroglíficos se tiene que descubrir, con pistas. Por ejemplos


 + DRILLO = COCADRILLO

SIGNOS

- El signo de — se **HACE** en los Jeroglíficos. Por ejemplo:

 — A = CAS

- También se usa en los Jeroglíficos. Por ejemplo:

 + Ta = Manota

P

A

S

A

T

I

E

M

P

O

BUENA SUERTE CON MIS

JEROGLÍFICOS!




JUEGOS DE LENGUA

10 PREGUNTAS

¿Cuál es tu deporte favorito?

EL   - A + O

¿Qué te gusta hacer?



- E + ING

¿Qué estás haciendo?


  

¿Qué tienes en la mano?

1   - MICRO

¿Qué día es hoy?

ES EL 11 DE



- J + EMBRE

¿Dónde trabajas?

EN PORT






¿Cuál es tu color favorito?



EL  - LA 1ª M

+  - B

¿Cuál es tu animal favorito?

EL  =  

¿En qué vas?

EN  +  + CLETA

- NO

¿Qué te preocupa?

EL  DEL 



JUEGOS DE LENGUA

JEROGLIFICO

Um puzzle que se chama...

FONT +



¿Qué sabes por las mañanitas?



+ CAO

¿Qué película es?



+ MALOS

¿Sabes cómo se juega al Jerooglífico?

Tienes que adivinar palabras que coincidan con los dibujos, palabras o letras.



UNA MICA DE

O

MANUALITAT REN DE NADAL

Hola a tots i a totes: Avui farem manualitats de Nadal. Per això necessitareu:

MATERIALES:

Tubs de cartó, pintura, cartolina, botes i ulls "saltons".

ESTRIS:

cola blanca i tisores.

Els passos a seguir per fer un ren són:

1r Primer pas: agafen un tub de cartó, i la pintura marró i pinten el tub.

2n Segon pas: tallen una tira de cartolina blanca que mesuri la mateixa mida que el tub i no l'enganxen. Agafen la cartolina vermella i fan un triangle que sigui com un cono.

NOTA: Que mesuri com el tub.

3r Tercer pas: enganxen els ulls "saltons" i la bota. Després fan dues bandes de lenc de cartolina marró. A continuació, enganxen el triangle de cartolina a dalt de tot del tub i després enganxen la tira de cartolina blanca a sobre del triangle. Finalment enganxen una bota a dalt del triangle i ja estarà. Us quedarà així:

