

5 . PEDRES DECORATIVES

ELS MÉS PETITS DEL COL·LE QUAN FEM UNA EXCURSIÓ O SIMPLEMENT ANEM A DONAR UN TOMB, MOLTES VEGADES ARRIBEM A CASA/ L'ESCOLA CARREGATS DE PETITS TRESORS QUE HEM TROBAT PEL CAMÍ: UN PAL, UNES HERBES, FLORS, PINYES... O UNA SIMPLE **PEDRA**.

ELS MÉS GRANS, POTSER HEU ANAT A PASSEJAR PER LA VORA DEL RIU EBRE O, FINS I TOT, HEU ANAT A LES PLATGES DE LES TERRES DE L'EBRE! SEGUR QUE TAMBÉ HEU FET EXCURSIONS PER LES NOSTRES MUNTANYES...

EN QUALSEVOL CAS, ESTEM SEGURS QUE NO US COSTARÀ MASSA TROBAR UNA **PEDRA** IDEAL PER A PASSAR-VOS-HO BÉ FENT ALGUNA DE LES OPCIONS QUE US PLANTEGEM EN AQUESTA ACTIVITAT.



TOT SEGUIT, US DEIXEM UNS CONSELLS QUE CREIEM QUE US SERAN ÚTILS I UNS QUANTS EXEMPLES.

ENTRE ELS DIFERENTS MODELS QUE US PRENTEM N'HI HA QUE TENEN UNA FUNCIÓ PURAMENT **DECORATIVA** I ALTRES QUE TENEN UNA FINALITAT MÉS **EDUCATIVA**, TOTES, PERÒ, US FARAN PASSAR UNA **ESTONA DIVERTIDA I CREATIVA**.

AGAFEU AQUESTES IDEES COM A MOSTRA, TRIEU EL PROJECTE QUE MÉS US MOTIVI I... SOBRETOT! DEIXEU **VOLAR LA IMAGINACIÓ** I PINTEU-LES COM MÉS US AGRADIN!

CONSELLS

- ✓ TRIEU PEDRES QUE SIGUIN BEN LLISES I DE COLOR CLAR, RENTEU-LES I EIXUGUEU-LES BÉ.
- ✓ COPIEU EL PATRÓ DELS MOTIUS A LES PEDRES.
- ✓ PINTEU ELS MOTIUS COMENÇANT PELS COLORS MÉS CLARS. DEIXEU-LOS ASSECAR DEL TOT I SI CAL DONEU-HI UNA SEGONA MÀ.
- ✓ QUAN LA PINTURA ESTIGUI SECA, ENVERNISSEU EL SOBRE DE LA PEDRA. DEIXEU-LO ASSECAR I ENVERNISSEU LA BASE.





Marieta


1 Agafeu 2 pedres petites i planes. Pinteules de color vermell i deixeu-les assecar. Pinte una ratlla negra al mig de la pedra i feu el cap, els pics i els ulls. Deixeu que s'assequi.



2 Enverniseu les pedres, deixeu-les assecar i enganxeu-les en un test.





ACONSEGUEIX EL TEU PASSAPORT A L'ESTIU!



ACONSEGUEIX EL TEU PASSAPORT A L'ESTIU!



ACONSEGUEIX EL TEU PASSAPORT A L'ESTIU!



ACONSEGUEIX EL TEU PASSAPORT A L'ESTIU!

