

2. LA XARRANCA


ELS JOCS TRADICIONALS SÓN JOCS QUE PROVENEN DE LA TRADICIÓ POPULAR I S'HAN CONSERVAT EN EL TEMPS, PASSANT DE GENERACIÓ EN GENERACIÓ.

EXISTEIX UNA GRAN VARIETAT DE JOCS TRADICIONALS QUE S'HAN ANAT CONSERVANT FINS A L'ACTUALITAT.



ET PROPOSEM UN JOC DE TOTA LA VIDA I QUE ABANS A TIVISSA ERA MOLT POPULAR. ELS XIQUETS I LES XIQUETES SOLIEN DIBUIXAR-LA AL CARRER I PASSAVEN BONES ESTONES JUGANT-HI!

EL JOC QUE ET PROPOSEM ES DIU:

LA XARRANCA



PERÒ PREGUNTEU A LA VOSTRA FAMÍLIA SI A TIVISSA L'ANOMENAVEN AIXÍ O S'HI REFERIEN D'UNA ALTRA MANERA.



ACONSEGUEIX EL TEU PASSAPORT A L'ESTIU!

MATERIALS:

PER JUGAR A LA XARRANCA NECESSITEM:



INSTRUCCIONS:

1. DIBUIXAREM A TERRA LA XARRANCA.
2. TIRAREM LA PEDRETA A LA CASELLA 1.
3. SALTAREM A PEU COIX TOTS ELS ALTRES TRET DEL QUE TINGUI LA PEDRETA.
4. CAL TENIR EN COMPTE QUE LES CASELLES DOBLES NO ES FAN A PEU COIX SINÓ QUE ES TREPITJARAN AMB UN PEU A CADA QUADRE.
5. EN ARRIBAR AL FINAL GIRAREM D'UN BOT I DESFAREM EL CAMÍ DE LA MATEIXA MANERA QUE L'HEM FET PERÒ ARA RECOLLINT LA PEDRETA.
6. QUAN HÀGIM ACABAT REPETIREM EL JOC TIRANT LA PEDRA A LA CASELLA 2, A LA 3, ETC. FINS COMPLETAR TOTA LA XARRANCA!
7. SI FALLEM EN LA PUNTERIA DE CASELLA TANT EN TIRAR LA PEDRETA COM EN SALTAR PASSAREM EL TORN AL SEGÜENT JUGADOR.

NOTA: ELS MÉS PETITS PODEN SALTAR SENSE PEDRA I SE'LS POT ADAPTAR LA MANERA DE SALTAR, PER EXEMPLE, PODEN FER-HO AMB ELS PEUS JUNTS.

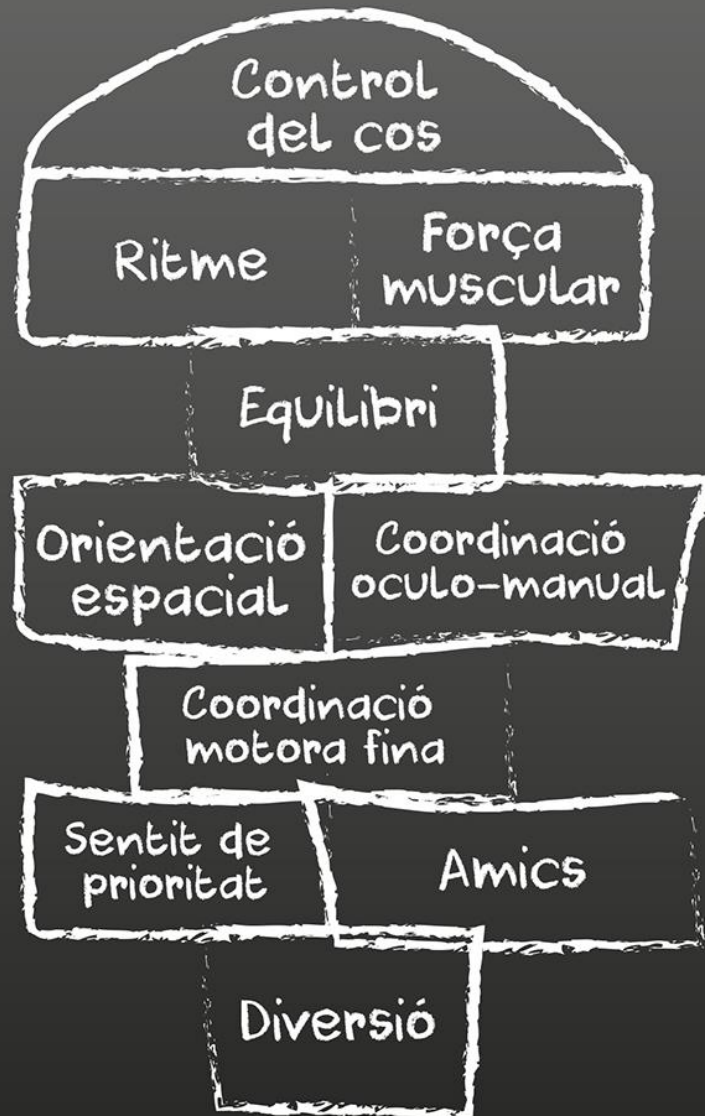
T'ANIMES A JUGAR-HI?

SI NO ESTÀS MASSA CONVENÇUT / CONVENÇUDA... TOT SEGUIT TROBARÀS ELS BENEFICIS DE JUGAR A AQUEST JOC TRADICIONAL, A VEURE SI AIXÍ T'ANIMES!

SI HI JUGUES, ENVIA UNA FOTO/ PETIT VÍDEO AL CORREU ELECTRÒNIC DEL TEU TUTOR O DE LA TEVA TUTORA!



Què s'aconsegueix jugant a la xarranca?



Extret de "Como Educar seus Filhos"

A què esperes per agafar un guix i començar a jugar?

