

1. LA MEVA TAPA DE L'ÀLBUM

COM ÉS COSTUM A L'ESCOLA, EN FINALITZAR EL CURS, REALITZEM I DECOREM LA TAPA DEL NOSTRE ÀLBUM EN EL QUE GUARDEM TOTS ELS TREBALLS QUE HEM FET AL LLARG DEL CURS.


AQUEST CURS TÉ UN FINAL DIFERENT PERÒ NO MENYS IMPORTANT.

PER AIXÒ, COM A PROPOSTA PER A AQUESTES ÚLTIMES SETMANES D'ESCOLA, US PLANTEGEM QUE ACOMIADEU EL CURS FENT LA VOSTRA TAPA DE L'ÀLBUM.

NOSALTRES US PROPOSEM COM A TEMA L'ESTIU. PODEU REPRESENTAR EL QUE MÉS US AGRADI DE L'ESTIU, COM PER EXEMPLE UN GELAT, UN MENJAR O UN REFRESC O LA PLATJA. MÉS AVALL TENIU ALGUNS EXEMPLES, PERÒ SI TENIU ALGUNA ALTRA IDEA, NO DUBTEU EN FER-LA!

- LA TAPA PER A PRIMÀRIA HA SER DEL TAMANY D'UN FULL (A4), EN EL CAS D'INFANTIL LA TAPA DE L'ÀLBUM HA DE TENIR UNA MIDA DE 44X32'5. PODEU DECORAR-LA DE DIFERENTS MANERES I PODEU UTILITZAR COM A REFERENT I/O MODEL LES IMATGES SEGÜENTS.
- RECORDEU POSAR EL CURS I EL VOSTRE NOM EN LA PORTADA!

SI FAS LA TAPA DE L'ÀLBUM, ENVIA UNA FOTO AL CORREU ELECTRÒNIC DEL TEU TUTOR O DE LA TEVA TUTORA!



ACONSEGUEIX EL TEU PASSAPORT A L'ESTIU!



SEPARADORS (NOMÉS PER A L'ALUMNAT DE PRIMÀRIA: 1r, 2n, 3r, 4t, 5è i 6è)

PER A AJUDAR-NOS MILLOR A ORGANITZAR TOTES LES TASQUES I TENIR-LES AL VOSTRE ABAST, DES DE L'ESCOLA US PROPOSEM FER UNS SEPARADORS. PER A REALITZAR-LOS PODEU UTILITZAR ELS MATERIALS QUE DISPOSEU, I TAMBÉ PODEU BUSCAR IDEES PER INTERNET.

PER A TENIR UNA MILLOR ORGANITZACIÓ PODEU POSAR EL NOM DE CADA ASSIGNATURA. PENSEU QUE ELS DE **1R DE CICLE INICIAL** TREBALLEU EN FULL HORIZONTAL, PER TANT HAUREU DE FER-LOS AIXÍ.

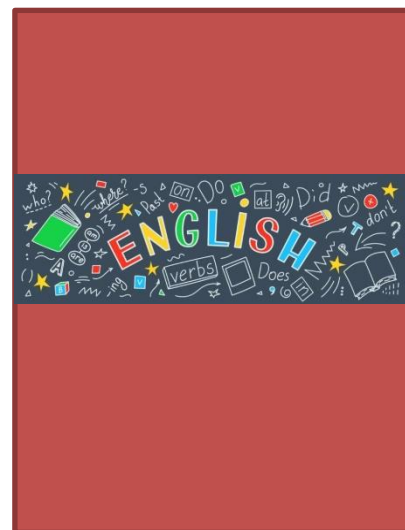


TAMBÉ PODEU ORGANITZAR-HO PER TRIMESTRES.

SI FAS ELS SEPARADORS DE L'ÀLBUM, ENVIA UNA FOTO AL CORREU ELECTRÒNIC DEL TEU TUTOR O DE LA TEVA TUTORA!



ACONSEGUEIX EL TEU PASSAPORT A L'ESTIU!

AQUÍ TENIU UNS EXEMPLES:



ACONSEGUEIX EL TEU PASSAPORT A L'ESTIU!

US ANIMEM A QUE SIGUEU EL MÉS ORIGINALS QUE PUGUEU!

PODEU UTILITZAR TOT TIPUS DE MATERIALS, FER QUE LA PORTADA SIGUI LLISA O QUE TINGUI ALGUN RELLEU (ALGUNA COSA SOBRE SORTINT);

PODEU UTILITZAR COLORS, RETOLADORS, PAPERS DE COLORS, CARTOLINES, GOMETES, PALS DE FUSTA, LLANA, PURPURINA, QUALSEVOL COSA QUE US PASSI PEL CAP QUE PUGUI SERVIR PER FER UNS SEPARADORS SÚPER ORIGINALS!

