



LA SIMETRIA



DESCOBRIM LA SIMETRIA AMB L'AJUDA D'UN MIRALL:

1. AGAFA UN MIRALL PETIT O AMB EL MIRALL DEL MÒBIL.
2. BUSCA OBJECTES QUE QUAN POSIS EL MIRALL JUST AL MIG, EL REFLEX SIGUI IGUAL QUE LA PART QUE QUEDA AMAGADA.


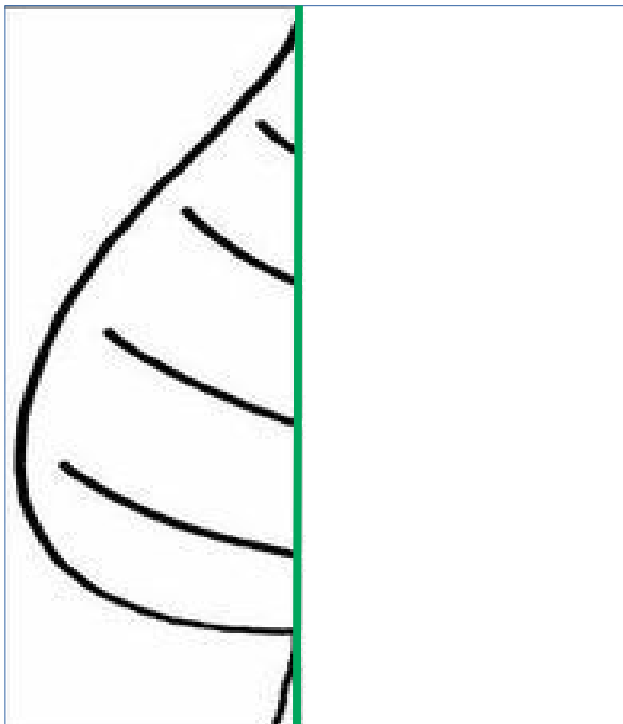


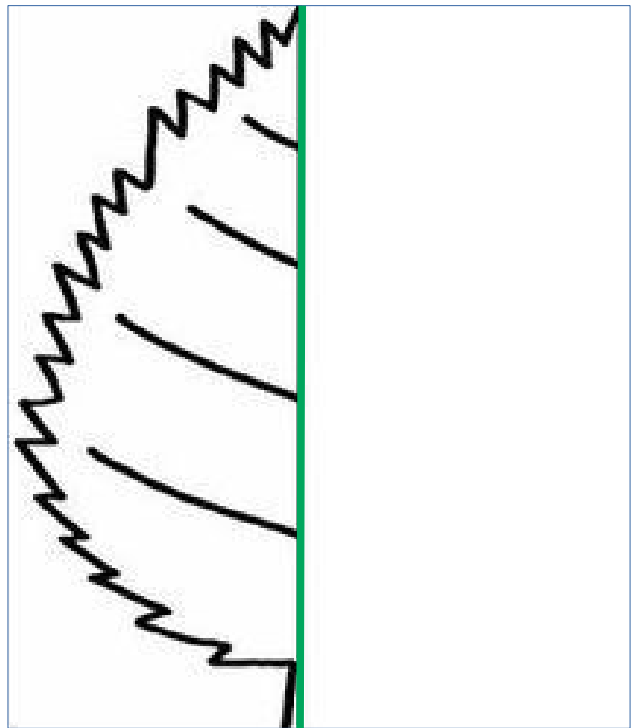

LA LÍNIA QUE SEPARA LES DUES PARTS IGUALS ES DIU **EIX DE SIMETRIA**.

3. QUINS HAS TROBAT?




PRACTIQUEM LA SIMETRIA: COMPLETA EL DIBUIX DE LES FULLES, SI HO NECESSITES POTS AJUDAR-TE AMB UN MIRALL. RECORDA QUE PERQUÈ SIGUI UNA FIGURA SIMÈTRICA, CAL QUE LES DUES BANDES DE L'**EIX DE SIMETRIA** SIGUIN IGUALS.





EL REPTE:

QUINA BALENA ÉS SIMÈTRICA AMB LA QUE HI HA DINS EL QUADRAT?



VULL SABER-NE MÉS!

<https://www.cokitos.com/juego-diferencias-simetricas-peppa-pig/play/>