
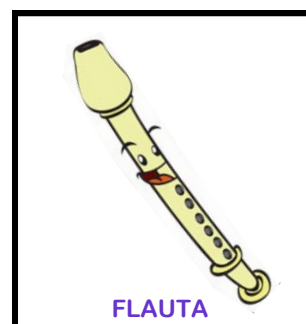
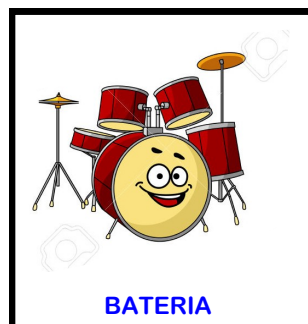

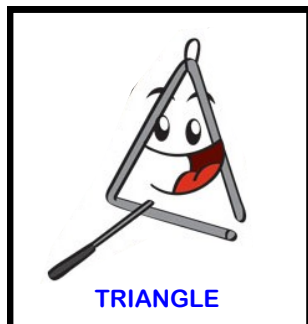
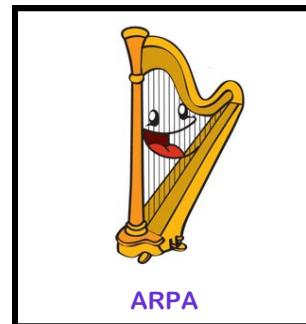


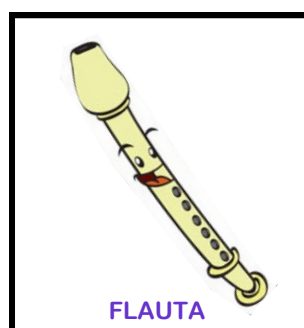
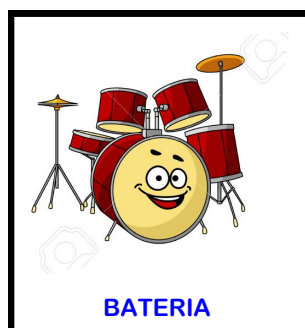

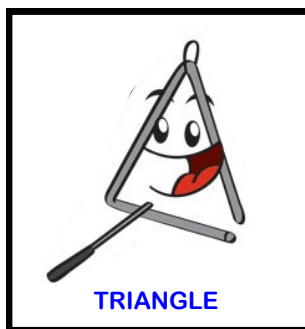
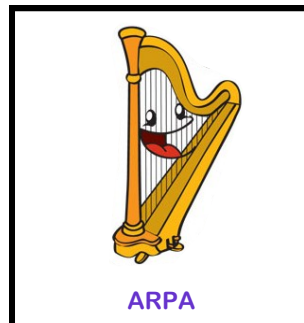


Quin instrument tinc ?



Quin instrument tinc ?





GUITARRA ELÈCTRICA



GUITARRA



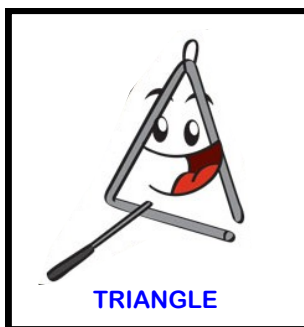
ARPA




SAXO



ACORDIÓ



TRIANGLE




TROMPETA



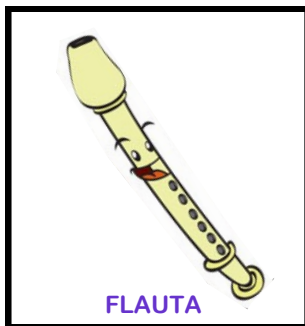
VIOLÍ



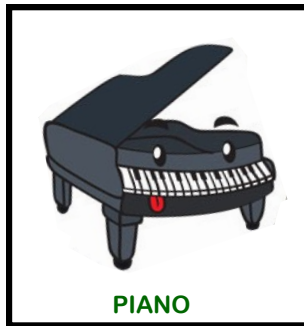
MARAQUES



BATERIA



FLAUTA



PIANO




PANDERETA



XILÒFON



TUBA



PLATS

INSTRUCCIONS

Versió senzilla: Imprimir les dues primeres fulles i plastificar-les.

Els nens juguen posant botons sobre les imatges o utilitzant un retolador Vileda van ratllant els instruments que no poden ser. Quan acaben només han de borrar i tornar a començar.

Versió entretinguda: (Recomanada només si fas un parell de taulells) Imprimir les dues primeres fulles i enganxar-les en una cartulina. Retallar les imatges pels quadres excepte la ratlla d'abaix. Aixe-car-les. Els nens han d'anar baixant els instruments fins que només els quedi un.

La tercera pàgina s'ha d'imprimir i plastificar les imatges i retallar-les totes.