

¡MUCHAS GRACIAS!

MUCHAS GRACIAS por descargarte este producto, espero que los estudiantes disfruten 😊 **¡Me encantaría escuchar tu feedback!** Me ayuda a mejorar y a seguir creando materiales. Para cualquier consulta puedes escribirme a : fun.in.mrs.platas.class@gmail.com

Las imágenes/Clip arts usadas para crear este recurso son de Freepik from www.flaticon.com y de:



SOBRE MÍ

¡Hola! Soy Fátima Plata de @fun_in_mrs_platas_class, Pedagoga y maestra de Primaria especializada en entornos bilingües. ¡Me encanta mi trabajo y elaborar materiales prácticos y manipulativos para el aula!



¡CONÉCTATE CONMIGO!



CONDICIONES DE USO

©2019 FÁTIMA PLATA. Fun_in_mrs_Platas_class. All rights reserved

Descargando este recurso estás de acuerdo en que los contenidos son propiedad de Fun_in_mrs_platas_class y que se te autoriza a ti a usarlos para uso personal. Las copias de Fun_in_mrs_platas_class tienen todos los derechos reservados en todos los materiales.

Puedes :

- Promocionar este recurso nombrando a fun_in_mrs_platas_class.
- Hacer fotocopias para ti o para tus alumnos y alumnas.

No puedes :

- Promocionar este recurso como si fuera tuyo.
- Quitar las marcas de agua.
- Comercializarlo.

¡AQUÍ PUEDES VER CÓMO QUEDA ESTE MATERIAL!

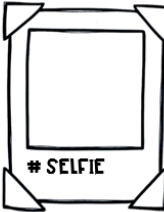
©2019 FÁTIMA PLATA. Fun_in_mrs_Platas_class. All rights reserved




¡Echa un vistazo a este vídeo para ver el lapbook en acción!

[vídeo](#) 

DOS PORTADAS



SELFIE




Nombre : _____

Edad: _____


Cumpleaños: _____

TODO
SOBRE
MÍ

CURSO ESCOLAR
2020-2021



Mi COLEGIO



MIS AMIGOS

LIBRILLO

¡ESTE CURSO VA
A SER INCREÍBLE!

Confía en ti y nunca te rindas

★ ¿QUÉ TE GUSTA MÁS? ★

¿QUÉ TE GUSTA HACER EN LA ESCUELA?








★ ¿QUÉ TE GUSTARÍA APRENDER ESTE CURSO? ★

CINCO PLEGABLES

Cosas curiosas
sobre mí

PALABRAS QUE
ME DESCRIBEN

MIS FAVORITOS

	LIBRO
	ANIMAL
	FRUTA
	DEPORTE
	LUGAR
	SÚPER HEROE
	JUEGO

Mi talento
especial
es...

Cuando sea
mayor me
gustaría ser...

TWO COVERS

SELFIE

Name : _____

Age: _____

Birth day: _____

ALL ABOUT ME!

SCHOOL YEAR

MY SCHOOL

MY FRIENDS

FLIPBOOK

READY FOR A GREAT SCHOOL YEAR!

TRUST YOURSELF AND DON'T GIVE UP!

★ WHAT DO YOU PREFER? ★

WHAT IS YOUR FAVORITE PART OF THE SCHOOL DAY?

★ WHAT WOULD YOU LIKE TO LEARN THIS YEAR? ★

FIVE FOLDINGS

More **FACTS** about ME

WORDS THAT DESCRIBE ME

MY FAVORITES

	BOOK
	ANIMAL
	FRUIT
	SPORTS
	PLACE
	SUPER HEROES
	GAME

My strengths are...

When I grow up I want to be...

SELFIE

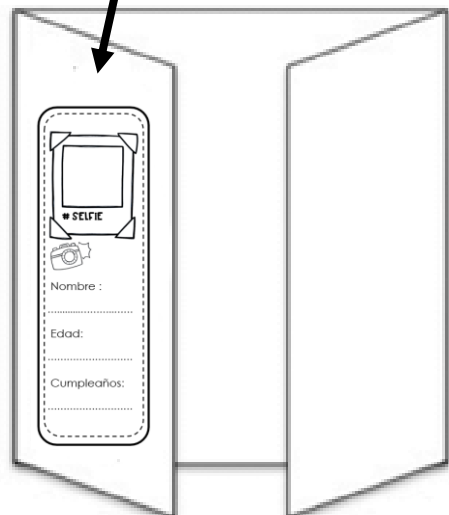
Nombre :
.....

Edad:
.....

Cumpleaños:
.....

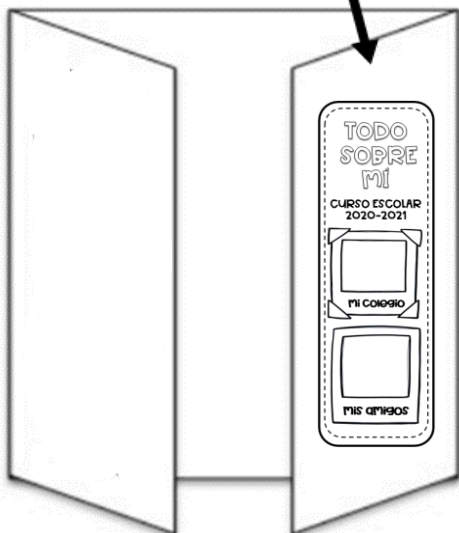
Instrucciones

1. Completamos la información de la portada y pintamos nuestro *selfie*.
2. Cortamos por la línea exterior negra.
3. Pegamos en la portada del librito, en la parte derecha o izquierda.



Instrucciones


1. En las fotos dibujamos nuestro colegio y nuestros amigos.
2. Cortamos por la línea negra exterior.
3. Pegamos a la portada del librito, en la parte izquierda o derecha.



TODO
SOBRE
MÍ

CURSO ESCOLAR

.....



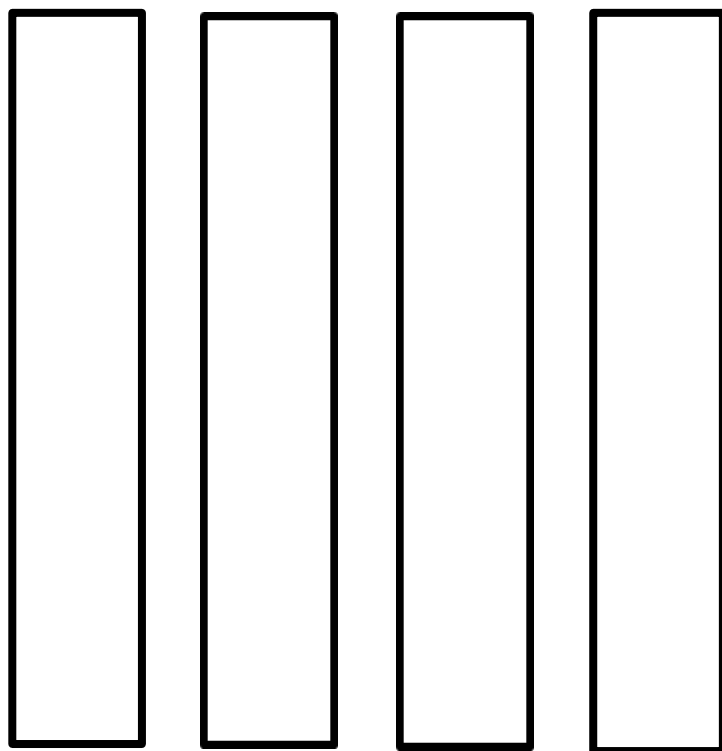
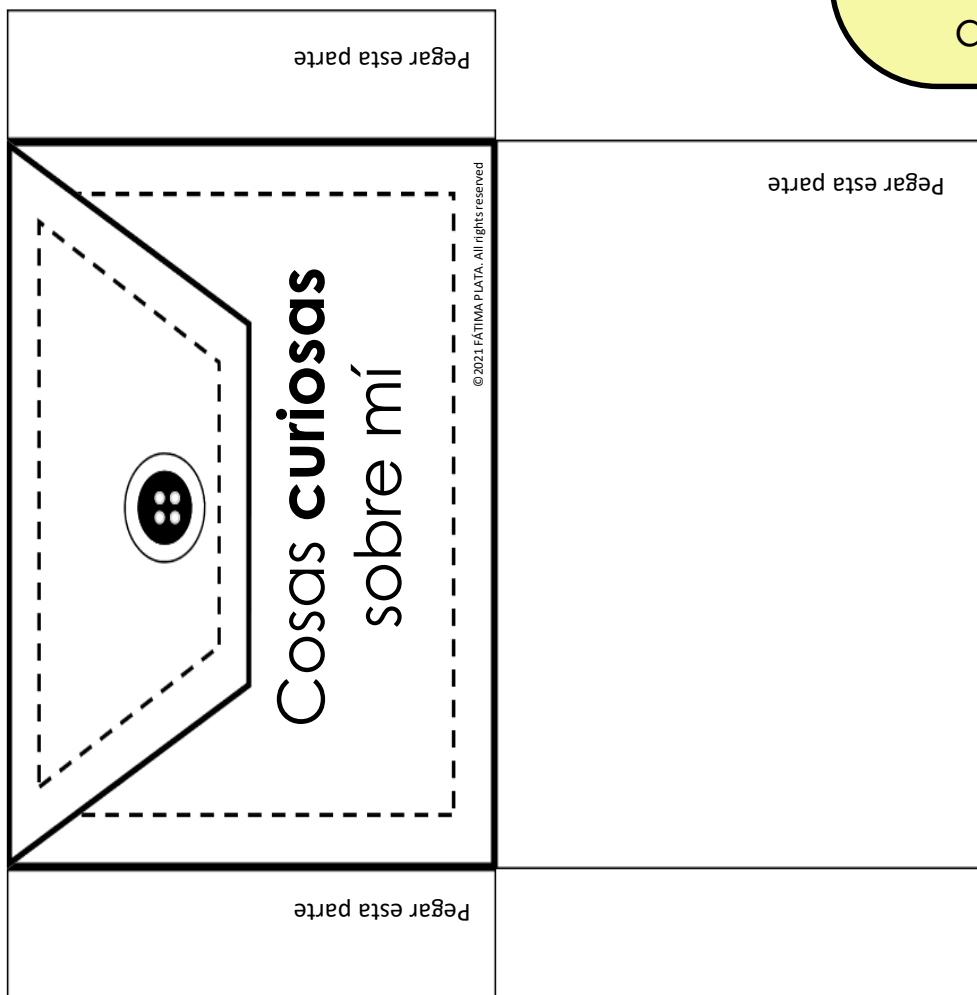
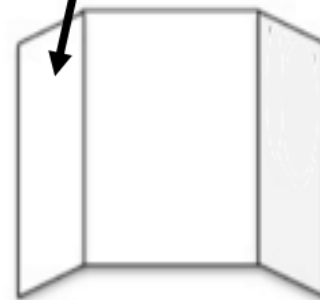
MI COLEGIO



MIS AMIGOS

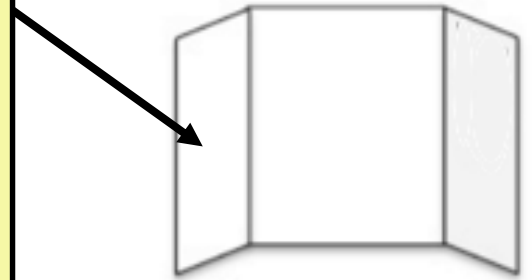
Instrucciones

1. En las tiras escribimos cosas curiosas sobre nosotros.
2. Cortamos las tiras.
3. Cortamos el sobre por las líneas exteriores.
4. Doblamos las lengüetas y pegamos en el interior del librito.
5. Las tiras van dentro del sobre.



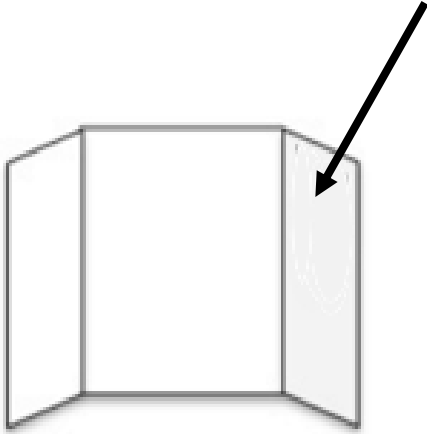
Instrucciones

1. Cortamos por las líneas negras exteriores.
2. Doblamos por las líneas discontinuas.
3. Pegamos en el librito sólo por la parte que se indica.



Instrucciones

1. Cortamos por las líneas negras exteriores y por las que separan los 7 rectángulos.
2. Doblamos por las líneas discontinuas.
3. Pegamos en el librito sólo por la parte que se indica.
4. Cortamos el título y lo pegamos.



MIS FAVORITOS 

©2021 FÁTIMA PLATA. All rights reserved



LIBRO



ANIMAL



FRUTA



DEPORTE



LUGAR



SÚPER
HEROE



JUEGO

Pegar esta parte

¡ESTE CURSO VA
A SER INCREÍBLE!

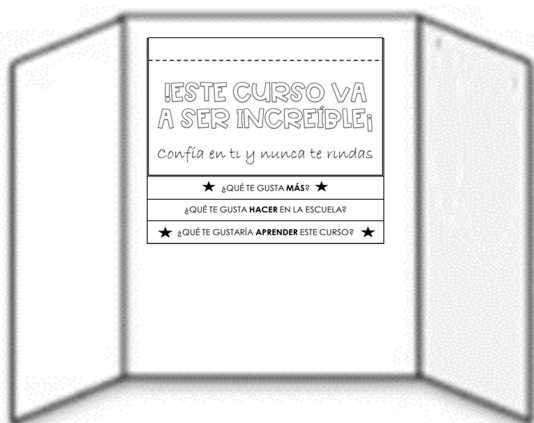
Confía en ti y nunca te rindas

©2021 FÁTIMA PLATA. All rights reserved

★ ¿QUÉ TE GUSTA **MÁS**? ★

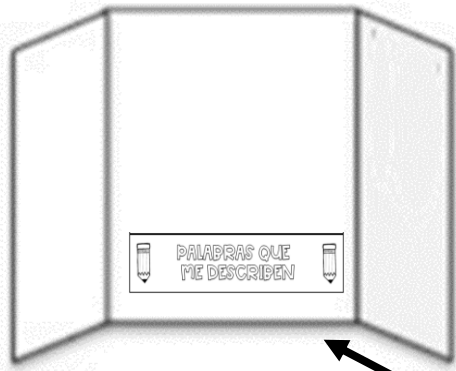
¿QUÉ TE GUSTA **HACER** EN LA ESCUELA?

★ ¿QUÉ TE GUSTARÍA **APRENDER** ESTE CURSO? ★



Instrucciones

1. Para montar este pequeño flipbook cortamos todas las páginas del mismo.
2. La línea continua nos marca por donde hay pegar o grapar.
3. Lo vamos uniendo como indica la imagen hasta que quede como un librito.

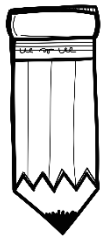




Instrucciones

1. Cortamos por las líneas negras exteriores.
2. Doblamos por las líneas continuas.
3. Lo colocamos en la parte que indica la imagen.



PALABRAS QUE
ME DESCRIBEN





Nombre :

.....

Edad:

.....


Cumpleaños:

.....

TODO SOBRE MÍ

CURSO ESCOLAR

.....



Four vertical rectangular boxes for writing.


Pegar esta parte

Pegar esta parte

Cosas curiosas
sobre mí

© 2021 FÁTIMA PLATA. All rights reserved

Pegar esta parte





MIS FAVORITOS



©2021 FÁTIMA PLATA. All rights reserved



LIBRO



ANIMAL



FRUTA



DEPORTE



LUGAR



SÚPER
HÉROE



JUEGO

Pegar esta parte

Pegar esta parte

Este curso escolar me gustaría aprender sobre :



1

.....
.....

2

.....
.....

3

.....
.....


©2021 FÁTIMA PLATA. All rights reserved



¿QUÉ TE GUSTARÍA **APRENDER** ESTE CURSO?



Pegar esta parte



.....

.....

.....

.....

.....

©2021 FÁTIMA PLATA. All rights reserved

¿QUÉ TE GUSTA **HACER** EN LA ESCUELA?

Pegar esta parte

La clase de música		La clase de ciencias	
Leer libros		Escribir	
Pintar		Hacer deporte	
Trabajar en equipo		Trabajar de manera independiente	
Comer en la escuela		Comer en casa	

©2021 FÁTIMA PLATA. All rights reserved



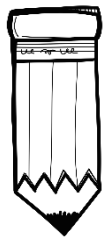
¿QUÉ TE GUSTA **MÁS**?



¡ESTE CURSO VA
A SER INCREÍBLE!

Confía en ti y nunca te rindas

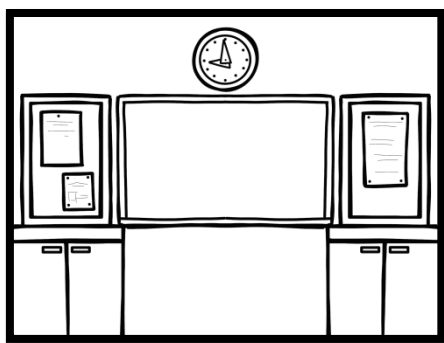
Pegar esta parte



PALABRAS QUE ME DESCRIBEN


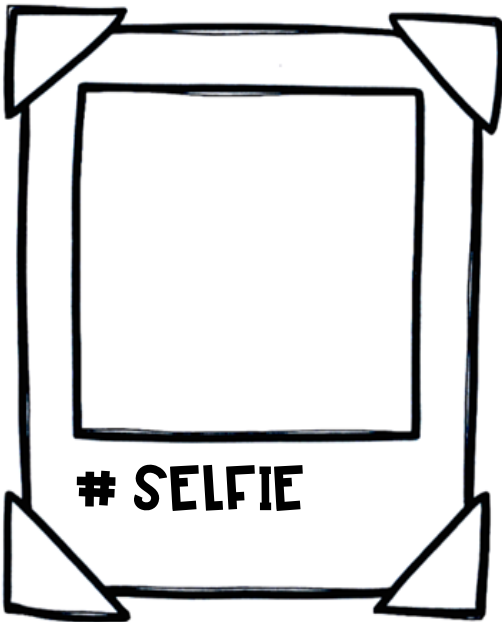


Cliparts extra



Instrucciones

1. Completamos la información de la portada y pintamos nuestro *selfie*.
2. Cortamos por la línea exterior negra.
3. Pegamos en la portada del librito, en la parte derecha o izquierda.



Name :

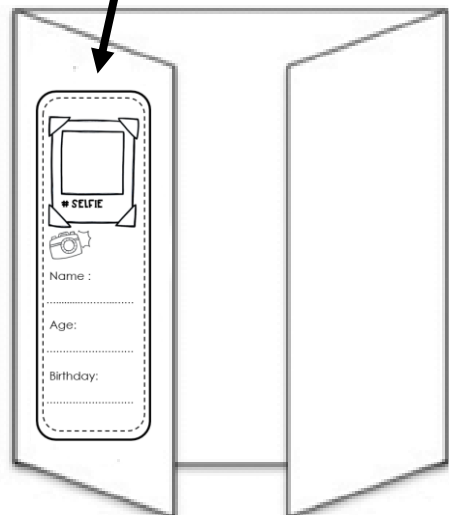
.....

Age:

.....

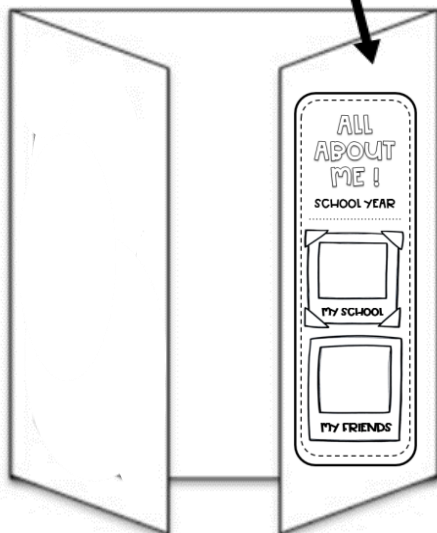
Birthday:

.....



Instrucciones



1. En las fotos dibujamos nuestro colegio y nuestros amigos.
2. Cortamos por la línea negra exterior.
3. Pegamos a la portada del librito, en la parte izquierda o derecha.



ALL
ABOUT
ME!

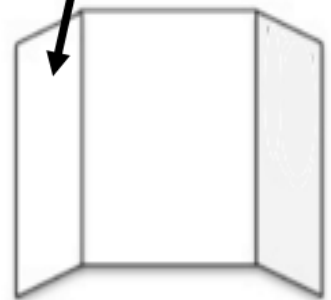
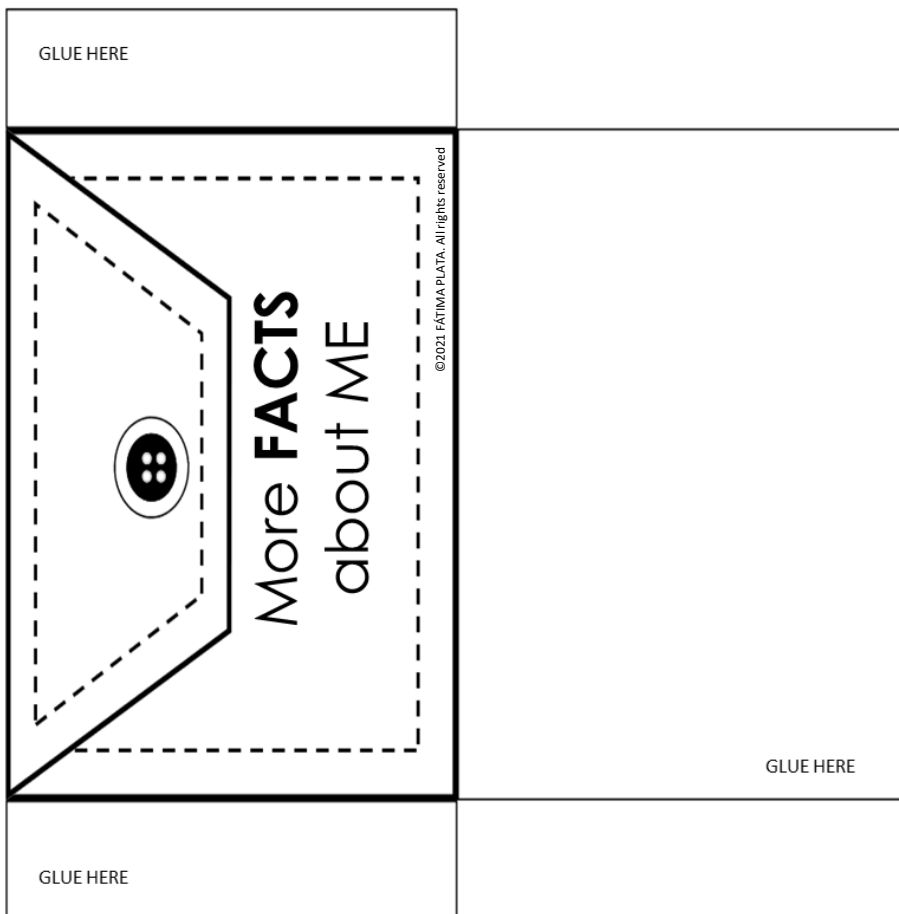

SCHOOL YEAR

.....





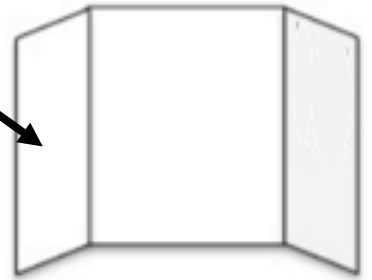
Instrucciones

1. En las tiras escribimos cosas curiosas sobre nosotros.
2. Cortamos las tiras.
3. Cortamos el sobre por las líneas exteriores.
4. Doblamos las lengüetas y pegamos en el interior del librito.
5. Las tiras van dentro del sobre.



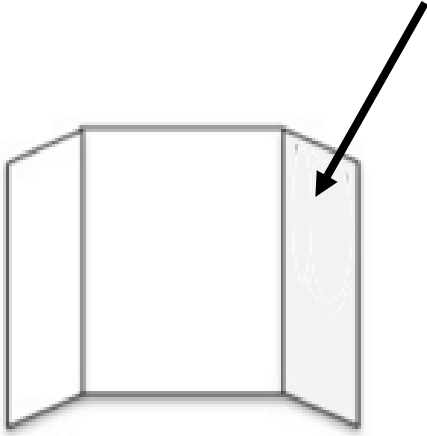
Instrucciones

1. Cortamos por las líneas negras exteriores.
2. Doblamos por las líneas discontinuas.
3. Pegamos en el librito sólo por la parte que se indica.










Instrucciones

1. Cortamos por las líneas negras exteriores y por las que separan los 7 rectángulos.
2. Doblamos por las líneas discontinuas.
3. Pegamos en el librito sólo por la parte que se indica.
4. Cortamos el título y lo pegamos.




©2021 SÁTIMA PLATA. All rights reserved

	BOOK
	ANIMAL
	FRUIT
	SPORTS
	PLACE
	SUPER HEROES
	GAME

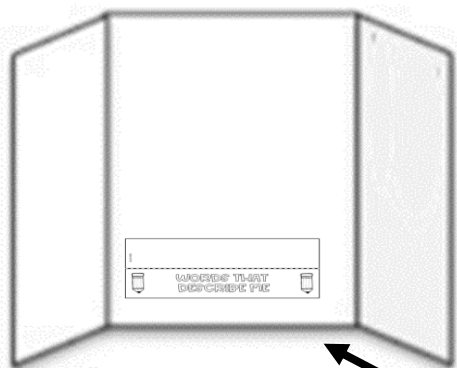
GLUE HERE

<p>READY FOR A GREAT SCHOOL YEAR!</p> <p>TRUST YOURSELF AND DON'T GIVE UP!</p>
<p>★ WHAT DO YOU PREFER? ★</p>
<p>WHAT IS YOUR FAVORITE PART OF THE SCHOOL DAY?</p>
<p>★ WHAT WOULD YOU LIKE TO LEARN THIS YEAR ? ★</p>



Instrucciones

1. Para montar este pequeño flipbook cortamos todas las páginas del mismo.
2. La línea continua nos marca por donde hay pegar o grapar.
3. Lo vamos uniendo como indica la imagen hasta que quede como un librito.



Instrucciones


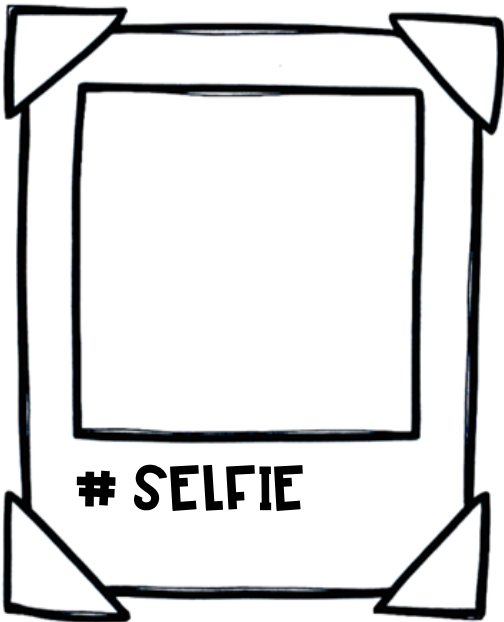
1. Cortamos por las líneas negras exteriores.
2. Doblamos por las líneas continuas.
3. Lo colocamos en la parte que indica la imagen.

GLUE HERE



WORDS THAT
DESCRIBE ME





Name :

.....

Age:

.....



Birthday:

.....

ALL
ABOUT
ME!


SCHOOL YEAR

.....



Four vertical rectangular boxes for writing.

GLUE HERE



More **FACTS**
about ME


© 2021 FÁTIMA PLATA. All rights reserved

GLUE HERE

GLUE HERE

GLUE HERE

This is a net for a book cover. It features a central panel with a button icon and the text 'More FACTS about ME'. The panel is surrounded by glue tabs labeled 'GLUE HERE'. A copyright notice '© 2021 FÁTIMA PLATA. All rights reserved' is printed vertically on the right side of the central panel. A dashed line indicates the fold line for the cover.





MY FAVORITES

©2021 FÁTIMA PLATA. All rights reserved



BOOK



ANIMAL



FRUIT



SPORTS



PLACE



SUPER
HEROES




GAME

GLUE HERE

GLUE HERE

This year I would like to learn about :



1

.....
.....

2

.....
.....

3

.....
.....


©2021 FÁTIMA PLATA. All rights reserved



WHAT WOULD YOU LIKE TO **LEARN** THIS YEAR ?



GLUE HERE



.....

.....

.....

.....

.....

©2021 FÁTIMA PLATA. All rights reserved

WHAT IS YOUR **FAVORITE PART** OF THE SCHOOL DAY?

GLUE HERE

Music class		Science class	
Reading		Writing	
Painting		Sports	
Teamwork		Independent work	
Eat at school		Eat at home	

©2021 FÁTIMA PLATA. All rights reserved

★ WHAT DO YOU **PREFER?** ★

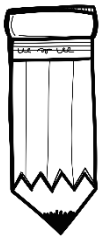
READY FOR A
GREAT SCHOOL
YEAR!

TRUST YOURSELF AND DON'T GIVE UP!

GLUE HERE



WORDS THAT
DESCRIBE ME



Cliparts extra

