


PROPOSTA: LA LÍNIA DE LA NOSTRA VIDA


Us proposem una activitat nova. Us poso pas a pas el que hauríem de fer, a veure qui s'anima! Som-hi!

1. Agafem uns quants fulls i els enganxem per darrera amb cel·lo per fer un paper llarg, com si fos paper d'embalar.




2. Fem una línia recta ben llarga i busquem una peça o algun objecte amb el qual puguem anar fent marques, repartint la línia. Sabeu quants mesos té un any? Doncs haureu de fer tantes marques com mesos té un any i tants anys com anys tingueu vosaltres. Us quedarà una línia ben llarga, eh!






3. Quan tingueu la vostra línia feta, us proposo escriure en gran els ANYS, com he fet jo i després us proposo que demaneu als pares i mares algunes fotos que tingueu per casa de quan éreu petits i les ordeneu per la vostra línia del temps. Demaneu als pares i mares que us escriguin darrere de la foto els anys i mesos que tenieu (per exemple: 2 anys i 5 mesos).

Una altra opció és que dibuixeu uns personatges i per darrere us inventeu l'edat que tenen amb anys i mesos i després els ordeneu. També serà divertit!



4. Ens sabríeu dir quants anys i quants mesos tenen el Biel i la Martina?
5. Sabríeu dir-nos quants mesos teniu vosaltres? No anys eh! Mesos!! Compteu, compteu...



Si us animeu, ens agradarà molt veure les vostres línies del temps. Les podeu decorar com vulgueu, com més us agradin i us poden servir per decorar la vostra habitació!

Una abraçada!