

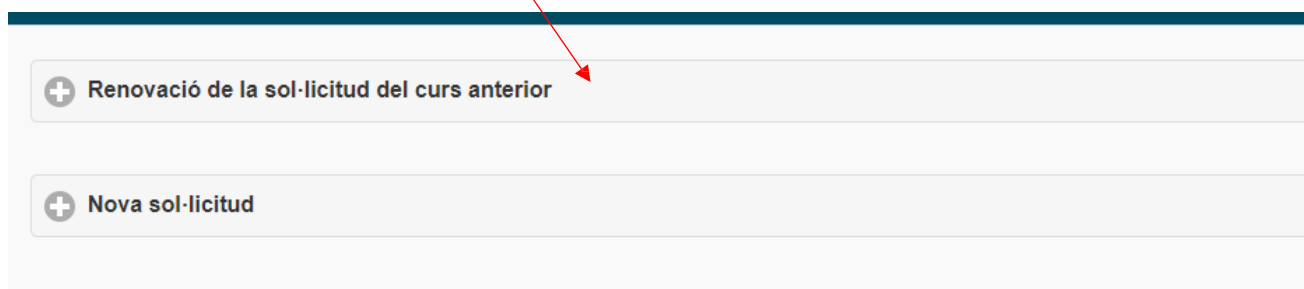
# Guia de renovació de la sol·licitud d'ajuts de menjador escolar 2024-2025

Des de la pàgina web del Consell Comarcal [www.anoia.cat](http://www.anoia.cat) podrà entrar a la tramitació dels ajuts de menjador escolar o també mitjançant el següent enllaç: <https://anoia.piqaim.cat/inscripcions/>

En l'apartat d'ajuts individuals de menjador heu de **clicar aquí**

Iniciar la sol·licitud d'Ajuts Individuals de menjador per curs 2024-2025

**1- RENOVAR sol·licitud.** En el cas que ja s'ha demanat l'ajut de menjador escolar el curs 2023-2024 caldrà **clicar directament aquí**



The screenshot shows a menu with two options: '+ Renovació de la sol·licitud del curs anterior' and '+ Nova sol·licitud'. A red arrow points from the text 'clicar directament aquí' to the first option.

1

Introduir el **DNI/NIE/Passaport** de la persona que sol·licita l'ajut de menjador i el número de **IDALU** d'un dels seus fills/es.



The screenshot shows the application form with the following fields and instructions:

- Renovació de la sol·licitud del curs anterior
- Per a carregar una renovació cal validar-se amb el DNI/NIE/Passaport del tutor/a que va signar la sol·licitud el curs anterior (2022-2023)
- Indicar qualsevol IDALU de la sol·licitud del curs anterior (2022-2023)
- Es pot accedir les vegades que es vulgui fins que no se signi la sol·licitud

Input fields:

- DNI/NIE/Passaport pare/mare tutor/a:
- IDALU:

Buttons: 'Renovar' and a right arrow.

**2- REVISAR** que totes les dades que surtin a les pantalles siguin correctes. En cas que hi hagi algun canvi, **fer les modificacions convenientes**.

**3- COMPACTACIÓ** En cas de que es concedeixi un 70 % hi ha la possibilitat de compactar l'ajut. S'han de marcar com a màxim, 4 dies a la setmana. El que no es marqui vol dir que aquest dia no té dret al servei de menjador. Marcarem per quin alumne es vol compactar i els dies que podria fer ús del menjador.

**Sol·licitud de compactació d'ajut individual de menjador**

En el cas que la resolució de l'ajut sigui del 70% s'ha d'escollir una de les següents opcions:

**Si compactar** Proposar fins a 4 dies de la setmana perquè l'alumne/a es quedi a dinar i no tindrà cap cost per la família sempre i quan no superi el preu màxim marcat pel Departament.

**No compactar** Utilitzarà el servei de menjador diàriament pagant la diferència entre l'import beca i el preu del menjador del centre.

Els dies estaran condicionats a la disponibilitat del centre i per tant poden ser canviats. En aquest cas rebran la comunicació pertinent.

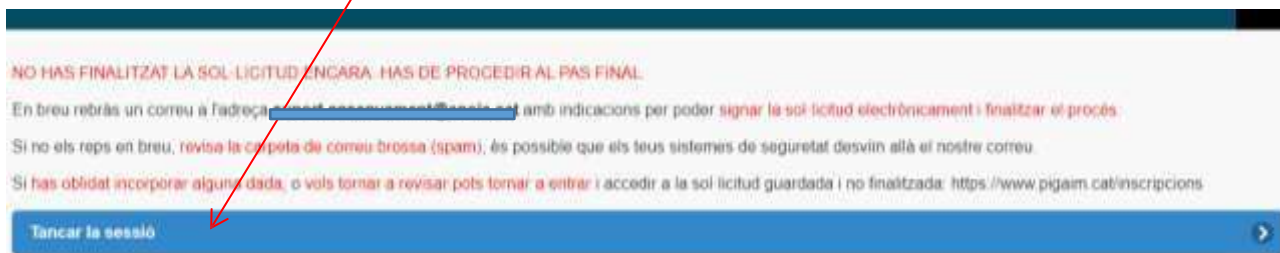
**Seleccionar els alumnes que compactaran l'ajut, durant un màxim de 4 dies a la setmana.**

**Assenyalau els dies que es quedarà a menjador escolar (Màxim 4 dies)**

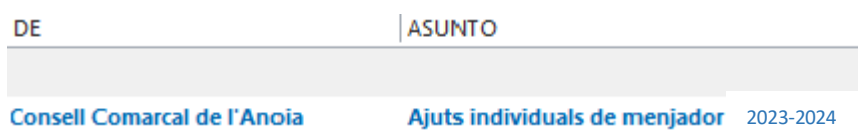
dilluns  dimarts  dimecres  dijous  divendres

**Enviar**

#### 4-FINALITZAR la sol·licitud **clicar**



#### Rebreu un **correu electrònic**



#### Obrir el correu electrònic i **clicar**



S'obrirà la següent pantalla, **clicar**

**VIDsigner** by Validatod ID

### Com funciona?

Segueixi aquests senzills passos per usar el nostre servei.

- 1 Revisi el document**  
Llegeixi amb atenció el document i premi signar per procedir amb la signatura...
- 2 Afegeixi el codi de signatura**  
Rebreu el codi de signatura per SMS i introduïu el codi per a procedir amb la signatura...
- 3 Signi el document**  
Trobarà un espai on dibuixar la signatura. Així de senzill!

Entés! No em mostri més aquesta informació.

**COMENÇAR**

Signar, **clicar**

**VIDsigner** by Validatod ID

Segueixi amb atenció el següent document i premi signar per procedir amb la signatura.

**solicitud\_3.pdf** [Descarregar] 1/2

**CONSELL COMARCAL DE L'ANOIA** ID: 3

### SOL·LICITUD - Ajut individual de menjador curs escolar [redacted]

**Dades del/de la sol·licitant (pare/mare tutor/a legal)**

Nom i cognoms: [redacted]  
DNI: [redacted]  
Telèfon: [redacted] Correu electrònic: [redacted]  
Adreça (municipi): [redacted]  
Ajut lloguer: No Pensió d'aliments: No  
Acolliment d'infants: No

**Dades dels alumnes pels quals es sol·licita l'ajut**

Nom i cognoms: [redacted]  
Centre escolar: [redacted]  
DNI/NIE: [redacted] IDALU: [redacted]  
Ensenyament: Educació secundària obligatòria (3r) Custòdia compartida: [redacted]  
Data naixement: 23/02/2007 Expedient: 3a

**Relació dels membres de la unitat familiar que conviuen en el mateix domicili**  
Ella sol·licitant manifesta que les persones de la unitat familiar tenen coneixement de que es consultaran les seves dades a efectes de valoració de l'ajut, i no s'oposen.

Parentesc	DNI/NIE/Pass	Nom i cognoms	Estat civil	Permeten la consulta de dades
Pare/Tutor/Parella de fet	[redacted]	[redacted]	Casada	Si
Mare/Tutora/Parella de fet	[redacted]	[redacted]	Casada	Si

Es consideren membres comptables per al càlcul de la renda familiar, els progenitors, si escau, l'ella tutor/a o persona encarregada de la guarda i protecció del menor, el sol·licitant, els germans solters menors de vint-i-cinc anys i que conviuen en el domicili familiar a 31 de desembre de 2019. Quan els membres de l'unitat familiar no conviuen amb el sol·licitant, cal indicar el seu domicili i el nombre de membres de l'unitat familiar que hi conviuen amb el sol·licitant.

Introduir el **codi** de signatura **rebut per SMS** i **clicar**

**Codi de signatura**  
Per a procedir amb la signatura del document, introduueu el codi enviat via SMS al número.  
(+34) ( )  
En breu rebreu un missatge al seu telèfon, el temps d'espera no supera un minut. Si no rep el codi sol·liciti un de nou.

Codi de signatura:

VALIDAR

No ha rebut cap codi? NOU CODI

**Signar** el document i **clicar**

**Signar document**  
Signi en el quadre i després premi a "Finalitzar".

Vol repetir la signatura?

ESBORRAR SIGNATURA

FINALITZAR

Un cop finalitzat sortirà aquest missatge, **clicar**

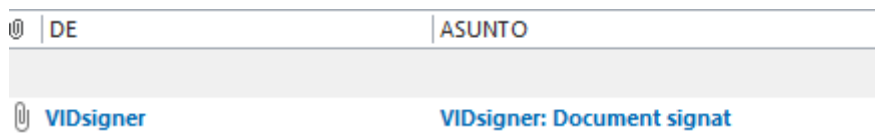
×

**Signatura completada!**  
El document ha estat signat correctament.

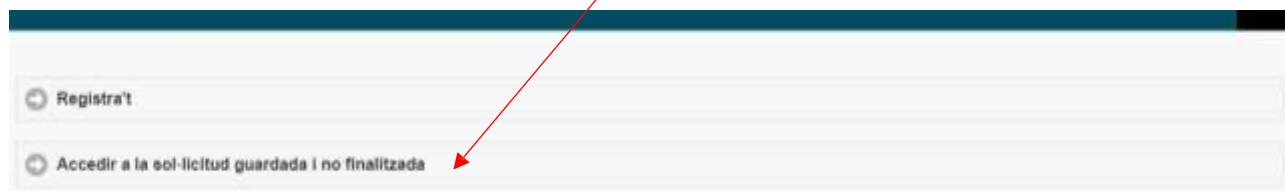
OK

**TRÀMIT ACABAT**

Rebreu un correu electrònic amb la còpia de la vostra sol·licitud, com a conformat de que ha arribat al Departament d'Ensenyament per tal que la pugui tramitar.



En qualsevol moment podrà sortir de l'aplicació i guardar la informació per continuar en un altre moment. En aquest cas, al tornar a entrar caldrà fer-ho **cllicant**



Cal recordar que una vegada s'hagi enviat la sol·licitud ja no podrà modificar-la.