


# Fitxa de reforç

Nom: \_\_\_\_\_ Data: \_\_\_\_\_

- 1 Quin és l'instrument de làmines que t'agrada més?  
Dibuixa'l i escriu-ne el nom.



- 2 Amb quina intensitat ha de cantar la Lluïsa en cada cas? Indica-ho en les partitures.



A dor-mir, a dor-mir...

\_\_\_\_\_



Jin-gle bells, jin-gle bells...

\_\_\_\_\_



# Fitxa de reforç

Nom: \_\_\_\_\_ Data: \_\_\_\_\_

1 Quina celebració acompanya la música en cada dibuix?



2 Escribe el nom de les notes i completa.



- La nota re s'escriu a sota la \_\_\_\_\_ línia del pentagrama.
- La nota do s'escriu a sota del pentagrama, sobre una línia \_\_\_\_\_.

# Fitxa de reforç

Nom: \_\_\_\_\_ Data: \_\_\_\_\_

1 Pinta i escriu-ne els noms.



\_\_\_\_\_

\_\_\_\_\_

2 Relaciona cada fulla amb el seu arbre.



# Fitxa de reforç


Nom: \_\_\_\_\_ Data: \_\_\_\_\_

**1** Completa amb les paraules que es fan servir en música i descobreix el nom d'un instrument.

- 1 Fort    2 A poc a poc    3 Ràpid  
 4 Fluix    5 Velocitat normal




**2** Dibuixa l'instrument de l'activitat anterior i respon.



- Com es toca?  
 \_\_\_\_\_  
 \_\_\_\_\_
- A quina família pertany?  
 \_\_\_\_\_


# Fitxa de reforç

Nom: \_\_\_\_\_ Data: \_\_\_\_\_

1 Completa amb figures i silencis.



2 Crea dos ritmes amb els compassos de l'activitat anterior.



# Fitxa de reforç

Nom: \_\_\_\_\_ Data: \_\_\_\_\_

- 1 Combina els dibuixos i crea una sèrie en eco i una altra amb una pregunta i una resposta.



eco

pregunta-resposta

- 2 Encercla els clarinets amb color blau, i els fagots, amb color vermell.

