









PLA DE TREBALL

SETMANA

DILLUNS DE MAIG	
ÀREA	ACTIVITAT
MATEMÀTIQUES 	Identifica la funció de les unitats de mesura que et proposem a la fitxa <i>Mesurem</i> . Després busca per casa objectes amb les unitats de mesura que t'hem proposat i fe-hi una foto. Envia'ns fotos dels productes o objectes que hagi trobat i on apareguin les mesures que t'hem proposat.
LLENGUA CATALANA 	Omple la fitxa "Completar adjectius contraris" amb l'adjectiu que significa el contrari del que està escrit.
PLÀSTICA 	Agafa un objecte i fes el dibuix en diferents formes : per davant, per darrere, per sobre... Si vols, pots fer-li fotografies i després dibuixar-les. Enviar a : plasticaesarrels@gmail.com
DIMARTS DE MAIG	
ÀREA	ACTIVITAT
ANGLÈS 	HELLO! HOW ARE YOU? GOOD? Aquesta última setmana de maig, et proposo que miris aquesta història: "THE PEACOCK FEATHER TALE": https://youtu.be/BM7qfcLeYWg És la història d'un conillet que troba una ploma i no sap de qui és. L'ajudes a trobar l'animal que l'ha perdut? Després de mirar el conte pots fer la feineta (fitxa) ENGLISH 1: "My body is covered with..." on has de relacionar la imatge i la paraula. Superfàcil! FIXA'T EN COM ES PRONUNCIEN LES PARAULES AL VÍDEO!

<p>MÚSICA</p> 	<p>Avui toca menjar crispetes! Anem de concert!</p> <p>Podreu escollir quin o quins espectacle voleu mirar:</p> <p>https://www.youtube.com/watch?v=G7JWaRL1jU</p> <p>https://www.youtube.com/watch?v=eaUM_k6DrBI</p> <p>https://www.youtube.com/watch?v=zCSP-Jk4Eqs</p> <p>https://www.youtube.com/watch?v=LyTxpeINcGU</p>
<p>MATEMÀTIQUES</p> 	<p>- Escolta els 10 problemes del quinzet i escriu el resultat al full de respostes. Després comprova els teus resultats amb les solucions (us enviem l'audio i el full de respostes) Ens heu d'enviar els encerts fets.</p> <p>-Realitza les sumes i restes en 2' fent servir un cronòmetre. (Recorda que has de resoldre el màxim de sumes i després de restes en 2 minuts de temps i ho has de fer en ordre). Comprova quantes n'has fet bé, i envia'ns el resultat al correu.</p>
<p><u>DIMECRES DE MAIG</u></p>	
<p>ÀREA</p>	<p>ACTIVITAT</p>
<p>MEDI</p> 	<p>Aquesta setmana us proposem que feu un experiment barrejant diferents productes i observant que passa. Utilitzeu la feineta <i>Experimentem amb diferents materials</i> per saber que heu de fer.</p>

EXPRESSIÓ ESCRITA 	<p>Fes el "Dictat preparat 10" que et proposem, veuràs que repassem coses que ja hem treballat en dictats anteriors.</p> <p>Envia'ns una foto de com ho has fet.</p>
EDUCACIÓ FÍSICA 	<p>Hola,</p> <p>Aquesta setmana us demano que feu un menú saludable.</p> <p>Primer plat, segon plat i postres.</p> <p>M'heu de dir el nom del plat i la recepta per poder-ho fer.</p> <p>Recordeu posar el nom i el curs</p> <p>Xmerchan@xtec.cat</p>
<u>DIJOUS DE MAIG</u>	
ÀREA	ACTIVITAT
MATEMÀTIQUES 	<p>Aquesta setmana hauràs de construir una oca en dos dies. Aquesta ha de tenir 34 caselles en total. Totes les caselles han de tenir forma de rectangle i la mateixa mida.</p> <p>En aquesta oca matemàtica hauràs d'omplir les caselles de la següent manera:</p> <ul style="list-style-type: none"> - En 10 caselles has d'inventar-te problemes matemàtics com els del quinzet, - En 10 caselles més t'inventis sumes - En 10 caselles més t'inventis restes - En 2 caselles dibuixis un petit símbol que representi una tirada sense jugar. - En 1 casella dibuixis una casa que representi tornar a començar des del principi.

<p>LLENGUA CASTELLANA</p> 	<p>Rellena la ficha “Inferencias de palabras” con la palabra adecuada para que la frase tenga sentido.</p>
<p>MEDI</p> 	<p>Ompla la fitxa “Experimentem amb diferents materials” a partir del que has observat que passava quan has fet les barreges amb els materials que has escollit.</p>
<p><u>DIVENDRES DE MAIG</u></p>	
<p>ÀREA</p>	<p>ACTIVITAT</p>
<p>ANGLÈS</p> 	<p>Avui pots tornar a veure el vídeo i recordarem les paraules IN, ON, UNDER que vàrem aprendre la setmana passada. Recordes la cançó? La pots tornar a mirar si vols: https://youtu.be/8F0NYBBKczM Després de fer memòria, pots fer la fitxa ENGLISH 2: “Where is the animal?”. Aquí has d’escriure una miqueta. Però estic segura que ho faràs superbé perquè hi ha poquetes paraules! Una feineta súper, superfàcil! Quan acabis tot, m’ho pots enviar al correu: amezquit@xtec.cat ESPERO QUE GAUDEIXIS MOLT FENT LES TASQUES QUE HE PREPARAT PER A TU! 😊</p>
<p>MATEMÀTIQUES</p> 	<p>Acabar de construir la teva oca, jugar i enviar-nos un petit vídeo explicant com ho has fet o jugant amb algú!</p>
<p>LECTURA I COMPRESIÓ</p> 	<p>Llegeix el conte de el peix Irisat que hi ha en el link de sota i fes un dibuix amb tots els personatges amb qui parla el peix irisat en aquesta història. Després posa el nom del personatge a sota del seu dibuix.</p> <p>https://get.google.com/albumarchive/104018005988941683038/album/AF1QipMb3BtvzTtQj-U5Rp7PPd_dv3gnZ8FchZ_tx05rr/AF1QipM-sk9QiyxV6srYnvMLMzfrAkMr3auRausifNpQ</p>

