

Feina de la setmana:

Instruccions:

En aquest document trobareu fitxes per treballar aquesta setmana. Veureu que n'hi ha de Català, Castellà i Matemàtiques.

Us recomanem anar fent una mica de feina cada dia.

Recordeu que és molt important que cada dia llegiu una mitjana de 15 a 30 minuts com a mínim i que aneu repassant i estudiant les taules del 2,3,4,5, 6 i fins i tot la del 8. Si quan aneu a estudiar la taula del 8 observeu la del 4 us adonareu que ja sabeu la meitat.

CATALÀ:

Aquesta setmana us proposem unes activitats interactives per celebrar la diada de Sant Jordi.

[Llegenda de Sant Jordi pas a pas.](#)

[Recordes la llegenda de Sant Jordi?](#)

CASTELLANO

Para esta semana os dejamos este documento sobre la vida de Miguel de Cervantes, escritor de la novela más importante de la literatura española Don Quijote de la Mancha.

[Comprensión lectora.](#)

MATEMÀTIQUES

De matemàtiques us presentem dos reptes en el següents enllaços.

- [Tot suma!](#)
- [Repassem les taules de multiplicar.](#)
- [Batuts de vainilla i xocolata.](#)

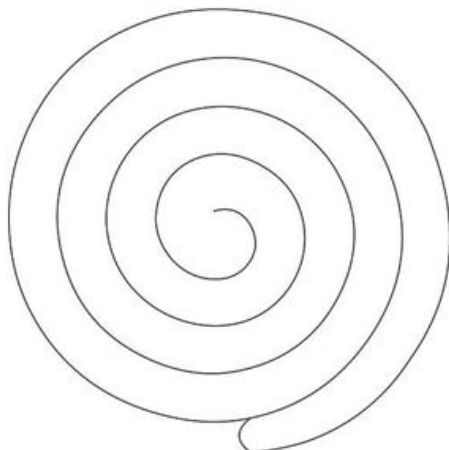

Tot seguit us proposem l'aplicació Bmath que podeu descarregar a l'ordinador, telèfon mòbil i tauleta tàctil, i només cal introduir un correu electrònic i seguir les indicacions. En aquesta aplicació podreu treballar els diferents blocs de continguts.




EDUCACIÓ VISUAL I PLÀSTICA:

El que farem aquesta setmana, serà elaborar una rosa, per si voleu decorar casa vostra, els vostres balcons, donar-la a algun familiar vostre.....el que vulgueu.

Per fer-la, us deixo diverses plantilles que us serviran d'ajuda per saber com heu de fer-la. Tot i així, agafant un objecte circular, podreu marcar la forma de la rosa. I a partir d'aquí, aneu caragolant-la com una serp.





Els passos a seguir són els següents:

-Prepareu els materials: fulls de papers de colors, fulls en blanc i colors, tisores i cola.

-Agafeu un objecte circular (un CD) i marqueu amb un llapis el contorn, i retalla'l. Un cop retallat, heu d'anar retallant en forma d'espiral tot el cercle (com si fos una serp).

-Posteriorment, agafar la punta de la serp que queda fora, i es doblega tres vegades cap a dins.

